



GOBIERNO DE LA CIUDAD DE MÉXICO

*Keabi Acevedo Ariz
Kard. 260719*



ALCALDÍA DE COYOACÁN

Ciudad de México, a 13 de mayo de 2019
DERHF/1324/19

ASUNTO: Se envía el informe del Avance Trimestral Enero-Marzo 2019

ACUSE

Lic. Elizabeth Medina Martínez
Directora Ejecutiva de Integración de Informes De Rendición de Cuentas
P r e s e n t e

En atención a su oficio SAF/SE/DGACyRC/DEIIRC/0616/19, mediante el cual se emitieron observaciones al Informe Avance Trimestral Enero-Marzo 2019 de esta Alcaldía de Coyoacán, al respecto le envié corregido el Informe de Avance Trimestral Enero-Marzo 2019 de esta Alcaldía, en forma Impresa y en medio magnético, atendiendo las observaciones correspondientes.

Sin otro particular, aprovecho la ocasión para enviarle un cordial saludo.

Atentamente
El Director Ejecutivo de Recursos Humanos y Financieros

Lic. Martín Vargas Domínguez

C.c.e.p. C.P. Jorge Samuel Rodríguez López, Director General de Administración.- Presente.
Lic. José Antonio Rodríguez Trejo, Subdirector de Presupuesto.- Presente.

JART/yammf*



anexo led.

Caballo Calco No. 22 P.B., Barrio de la Concepción, C.P. 04020
Alcaldía de Coyoacán, Tel. 54 84 45 00 ext 3670 y 3671



GOBIERNO DE LA
CIUDAD DE MÉXICO



ALCALDÍA DE
COYOACÁN
Hecho con paciencia y temple la medida

DIRECCIÓN GENERAL DE ADMINISTRACIÓN

RECIBO DE ACUSE

Martín
23/04/19

Ciudad de México, a 12 de abril de 2019
DGA/844/2019

ASUNTO: Se envía el Informe de Avance
Trimestral Enero-Marzo 2019.

ACUSE

Mtro. Gerardo Almonte López
Director General de Armonización
Contable y Rendición de Cuentas.
P R E S E N T E

En atención a su oficio No. SAF/SE/DGACyRC/1105/2019, mediante el cual solicita el Informe de Avance Trimestral Enero-Marzo 2019, sobre la ejecución y cumplimiento de los presupuestos y programas aprobados para el ejercicio fiscal en curso.

Al respecto, le envío el Informe de Avance Trimestral Enero-Marzo 2019, sobre la ejecución y cumplimiento de los presupuestos y programas aprobados para el ejercicio fiscal en curso, con cargo a la Alcaldía de Coyoacán, de manera impresa y en archivo electrónico.


Sin otro particular, le envió un cordial saludo.

Atentamente
El Director General de Administración

C.P. Jorge Samuel Rodríguez López

C.c.c.e.p. Lic. Martín Vargas Domínguez.- Director Ejecutivo de Recursos Humanos y Financieros.- Presente
Lic. José Antonio Rodríguez Trejo.- Subdirector de Presupuesto.- Presente

MVD/JAR/lyammi*



CON ANEXOS Y DISCO



CIUDAD DE MEXICO

UNIDAD RESPONSABLE DEL GASTO: 02 CD 04 Alcaldía de Coyoacán

INFORME TRIMESTRAL DE AVANCES FINANCIEROS Y PROGRAMÁTICOS PARA LA
IGUALDAD DE GÉNERO

PERÍODO: Enero-Marzo 2019

Titular:



Manuel Negrete Arias
Alcalde de Coyoacán

Responsable:



C.P. Jorge Samuel Rodríguez López
Director General de Administración



ECG-1 EVOLUCIÓN PRESUPUESTAL POR CAPÍTULO DE GASTO CON DÍGITO IDENTIFICADOR 1

Unidad Responsable del Gasto: 02CD04 Alcaldía de Coyoacán
Periodo: Enero-Marzo 2019


CAPÍTULO	PRESUPUESTO (Pesos con dos decimales)					VARIACIÓN		A) EXPLICACION A LAS VARIACIONES DEL PRESUPUESTO DEVENGADO RESPECTO DEL PROGRAMADO AL PERIODO B) EXPLICACION A LAS VARIACIONES DEL PRESUPUESTO EJERCIDO RESPECTO DEL DEVENGADO
	PROGRAMADO (1)	DEVENGADO (2)	EJERCIDO (3)	PAGADO (4)	(5)=1-2 (8)	(6)=2-3 (9)		
(3) TOTAL GASTO CORRIENTE	(4)	(5)	(6)	(7)	(8)	(9)		
1000	319,631,298.61	158,247,784.29	158,247,784.29	158,247,784.29	0.00		A) Sin variación B) Sin variación	
2000	153,238,072.89	153,238,072.89	153,238,072.89	153,238,072.89	0.00		A) Sin variación B) Sin variación	
3000	65,194,801.00	78,930.00	78,930.00	78,930.00	65,115,871.00	0.00	A) En proceso de integración las adquisiciones a realizar en las diferentes modalidades de adjudicación B) Sin variación	
4000	59,710,319.33	4,930,781.40	4,930,781.40	4,930,781.40	54,779,537.93	0.00	A) En proceso de integración los servicios a realizar en las diferentes modalidades de adjudicación B) Sin variación	
TOTAL GASTO DE CAPITAL	41,488,105.39	0.00	0.00	0.00	41,488,105.39	0.00	A) En proceso de integración de expedientes de beneficiarios de los diferentes apoyos sociales B) Sin variación	
1000	140,423,225.87	71,494,994.87	71,494,994.87	71,494,994.87				
5000	71,494,994.87	71,494,994.87	71,494,994.87	71,494,994.87	0.00		A) Sin variación B) Sin variación	
6000	3,000,000.00	0.00	0.00	0.00	3,000,000.00	0.00	A) En proceso de integración las adquisiciones a realizar en las diferentes modalidades de adjudicación B) Sin variación	
TOTAL URG (10)	460,054,524.48	229,742,779.16	229,742,779.16	229,742,779.16	229,742,779.16		A) En proceso de integración las las contrataciones de obra pública a realizar en las diferentes modalidades de adjudicación B) Sin variación	

ECG-2 EVOLUCIÓN PRESUPUESTAL POR CAPÍTULO DE GASTO CON DÍGITO IDENTIFICADOR 2

Unidad Responsable del Gasto: 02CD04 Alcaldía de Coyoacán

Periodo: Enero-Marzo 2019

CAPÍTULO (3)	PRESUPUESTO (Pesos con dos decimales)						VARIACION	
	PROGRAMADO (1) (4)	DEVENGADO (2) (5)	EJERCIDO (3) (6)	PAGADO (4) (7)	(5)=1-2 (8)	(6)=2-3 (9)		
TOTAL GASTO CORRIENTE	82,871,537.16	48,716,056.78	48,716,056.78	48,716,056.78				
1000	22,508,783.16	22,508,783.16	22,508,783.16	22,508,783.16			0.00	
3000	60,362,754.00	26,207,273.62	26,207,273.62	26,207,273.62			34,155,480.38	0.00
TOTAL GASTO DE CAPITAL	12,587,233.07	9,387,600.07	9,387,600.07	9,387,600.07				
1000	9,287,728.07	9,287,728.07	9,287,728.07	9,287,728.07			0.00	0.00
2000	3,022,131.00	0.00	0.00	0.00			3,022,131.00	0.00
3000	277,374.00	99,872.00	99,872.00	99,872.00			177,502.00	0.00
TOTAL URG (10)	95,458,770.23	58,103,656.85	58,103,656.85	58,103,656.85				




EPC EVOLUCIÓN PRESUPUESTAL DE PARTIDAS CENTRALIZADAS O CONSOLIDADAS

Unidad Responsable del Gasto: 02CD04 Alcaldía de Coyoacán

Periodo: Enero-Marzo 2019

PARTIDA	PRESUPUESTO (Pasos con dos decimales)				VARIACIÓN		A) EXPLICACIÓN A LAS VARIACIONES DEL PRESUPUESTO DEVENGADO RESPECTO DEL PERIODO	B) EXPLICACIÓN A LAS VARIACIONES DEL PRESUPUESTO EJERCIDO RESPECTO DEL DEVENGADO
	PROGRAMADO (1)	DEVENGADO (2)	EJERCIDO (3)	PAGADO (4)	(5)=1-2	(6)=2-3		
(3)	(4)	(5)	(6)	(7)	(8)	(9)	A) (10) B)	
							(11) A)	
							B)	
							A)	
							B)	
							A)	
							B)	
							A)	
							B)	
							A)	
							B)	
							A)	
							B)	
TOTAL URG (12)							A) B)	

NO APLICA




APP-1 AVANCE PROGRAMÁTICO-PRESUPUESTAL DE ACTIVIDADES INSTITUCIONALES

Unidad Responsable del Gasto: 02CD04 Alcaldía de Coyoacán

Periodo: Enero-Marzo 2019

EJE	FI	F	SF	AI	PP	DENOMINACIÓN	UNIDAD DE MEDIDA	FÍSICO		ICMPP (%) 2/1=(3)	PRESUPUESTAL (Pasos con dos decimales)				ICPPP (%) 5/4 (8)	IARCM (%) 3/8
								PROGRAMADO (1)	ALCANZADO (2)		PROGRAMADO (4)	DEVENGADO (5)	EJERCIDO (6)	PAGADO (7)		
1						EQUIDAD E INCLUSIÓN SOCIAL PARA EL DESARROLLO HUMANO					155,471,180.78	63,090,183.07	63,090,183.07	63,090,183.07		
2	2					Desarrollo Social					154,470,467.57	62,089,469.86	62,089,469.86	62,089,469.86		
		2				Vivienda y Servicios a la Comunidad					983,029.08	733,029.08	733,029.08	733,029.08		
	6					Servicios Comunes					983,029.08	733,029.08	733,029.08	733,029.08		
2	2	6	203			Sanidad Animal	Servicio	350	419	1.2	627,832.06	627,832.06	627,832.06	627,832.06	100.0	1.2
2	2	6	204			Servicios Funerarios	Apoyo	2	0	0.0	355,197.00	105,197.00	105,197.00	105,197.00	29.6	0.0
3						Salud					9,600,271.54	7,480,465.22	7,480,465.22	7,480,465.22		
	1					Prestación de Servicios de Salud a la Comunidad					9,600,271.54	7,480,465.22	7,480,465.22	7,480,465.22		
2	3	1	205			Apoyo a la Salud	Persona	8,633	7,057	0.8	8,403,124.54	6,583,318.22	6,583,318.22	6,583,318.22	78.3	1.0
2	3	1	206			Campañas de Salud Pública	Persona	1,000	1,744	1.7	1,197,147.00	897,147.00	897,147.00	897,147.00	74.9	2.3
4						Recreación, Cultura y Otras Manifestaciones Sociales					75,267,423.65	23,298,185.65	23,298,185.65	23,298,185.65		
	1					Deporte y Recreación					36,612,337.56	10,123,210.56	10,123,210.56	10,123,210.56		
2	4	1	210			Construcción y Ampliación de Instalaciones Deportivas	Instalación	0	0	0.0	699,999.00	0.00	0.00	0.00	0.0	0.0
2	4	1	211			Eventos Culturales, Recreativos y Deportivos	Evento	26	31	1.2	8,983,620.88	3,711,387.88	3,711,387.88	3,711,387.88	41.3	2.9
2	4	1	212			Mantenimiento, Conservación y Rehabilitación de Espacios	Instalación	2	3	1.5	26,928,717.68	6,411,822.68	6,411,822.68	6,411,822.68	23.8	6.3
2	4	2				Cultura					38,655,056.09	13,174,975.09	13,174,975.09	13,174,975.09		
2	4	2	213			Construcción y Ampliación de Instalaciones Culturales	Instalación	0	0	0.0	12,175,093.25	7,675,093.25	7,675,093.25	7,675,093.25	63.0	0.0
2	4	2	214			Mantenimiento, Conservación y Rehabilitación de Instalaciones Culturales	Instalación	2	4	2.0	7,454,286.00	1,835,000.00	1,835,000.00	1,835,000.00	24.6	8.1
2	4	2	215			Protección de Actividades Culturales	Evento	980	798	0.7	19,025,706.84	3,664,881.84	3,664,881.84	3,664,881.84	19.3	3.8
5						Educación					17,251,963.80	6,549,968.80	6,549,968.80	6,549,968.80		
	1					Educación Básica					17,251,963.80	6,549,968.80	6,549,968.80	6,549,968.80		
2	5	1	216			Apoyo a la Educación	Persona	8,253	1,307	0.2	4,301,642.00	4,301,642.00	4,301,642.00	4,301,642.00	100.0	0.2
2	5	1	217			Construcción y Ampliación de Infraestructura Educativa	Inmueble	0	0	0.0	10,883,563.23	1,181,568.23	1,181,568.23	1,181,568.23	10.9	0.0





APP-1 AVANCE PROGRAMÁTICO-PRESUPUESTAL DE ACTIVIDADES INSTITUCIONALES

Unidad Responsable del Gasto: 02CD04 Alcaldía de Coyoacán

Período: Enero-Marzo 2019

EJE	FI	F	SF	AI	PP	UNIDAD DE MEDIDA	DENOMINACIÓN	FÍSICO		ICMPP (8) 2/1=(3)	PRESUPUESTAL (Pesos con dos decimales)				ICPPP (%) 5/4 (8)	IARCM (%) 3/8
								PROGRAMADO (1)	ALCANZADO (2)		PROGRAMADO (4)	DEVENGADO (5)	EJERCIDO (6)	PAGADO (7)		
2	5	1	248			Inmueble	Mantenimiento, Conservación y Rehabilitación de Infraestructura Educativa	4	16	4.0	2,066,758.57	1,066,758.57	1,066,758.57	1,066,758.57	51.6	7.7
6	5						Protección Social	51,367,779.50			24,027,821.11	24,027,821.11	24,027,821.11	24,027,821.11		
							Alimentación y Nutrición	7,032,098.39			0.00	0.00	0.00	0.00		
2	6	5	220			Apoyo	Alimentación a la Población en Condiciones de Marginación	0	0	0.0	7,032,098.39	0.00	0.00	0.00	0.0	0.0
2	6	8	221			Persona	Otros Grupos Vulnerables	0	0	#DIV/0!	6,460,314.85	4,960,314.85	4,960,314.85	4,960,314.85		
2	6	8	222			Persona	Atención al Desarrollo de la Niñez	3,000	0	0.0	2,409,190.92	909,190.92	909,190.92	909,190.92		
2	6	8	224			Persona	Atención de la Violencia Intrafamiliar	25	0	0.0	2,037,581.57	2,037,581.57	2,037,581.57	2,037,581.57		
2	6	8	225			Persona	Servicios Complementarios de Apoyo a Personas con Discapacidad	1,500	0	0.0	1,061,334.00	1,061,334.00	1,061,334.00	1,061,334.00		
2	6	8	226			Persona	Servicios Complementarios de Apoyo Social a Adultos Mayores	8,375	8,375	1.0	952,208.36	952,208.36	952,208.36	952,208.36		
2	6	9	228			Persona	Otros de Seguridad Social y Asistencia Social	4	8	2.0	37,875,366.26	19,867,506.26	19,867,506.26	19,867,506.26		
2	6	9	229			Persona	Apoyo a la Juventud	1,800	1,350	0.8	3,113,649.49	113,649.49	113,649.49	113,649.49		
2	6	9	230			Persona	Mantenimiento, Conservación y Rehabilitación de Infraestructura de Desarrollo Social	50	0	0.0	13,613,987.25	7,613,987.25	7,613,987.25	7,613,987.25		
3							Operación de Centros de Desarrollo Infantil en Delegaciones	1,800	1,350	0.8	9,855,600.84	6,110,405.84	6,110,405.84	6,110,405.84		
							Servicio y Ayuda de Asistencia Social	50	0	0.0	11,292,128.68	5,229,463.68	5,229,463.68	5,229,463.68		
							Desarrollo Económico				1,000,713.21	1,000,713.21	1,000,713.21	1,000,713.21		



GOBIERNO DE LA
CIUDAD DE MÉXICO

APP-1 AVANCE PROGRAMÁTICO-PRESUPUESTAL DE ACTIVIDADES INSTITUCIONALES

Unidad Responsable del Gasto: 02CD04 Alcaldía de Coyoacán

Periodo: Enero-Marzo 2019

EJE	FI	F	SF	AI	PP	DENOMINACIÓN	UNIDAD DE MEDIDA	FÍSICO		ICMPP (%) 2/1=(3)	PRESUPUESTAL (Pesos con dos decimales)				ICPPF (%) 5/4 (8)	IARCM (%) 3/8
								PROGRAMADO (1)	ALCANZADO (2)		PROGRAMADO (4)	DEVENGADO (5)	EJERCIDO (6)	PAGADO (7)		
1						Asuntos Económicos Comerciales y Laborales en General					809,925.21	809,925.21	809,925.21	809,925.21		
3	1	2	232			Asuntos Laborales Generales	Persona	725	1,927	2.7	809,925.21	809,925.21	809,925.21	809,925.21		
						Fomento al Empleo					809,925.21	809,925.21	809,925.21	809,925.21	100.0	2.7
9						Otras industrias y otros asuntos económicos					190,788.00	190,788.00	190,788.00	190,788.00		
3	9	3	234			Otros Asuntos Económicos	Persona	89	99	1.1	190,788.00	190,788.00	190,788.00	190,788.00		
						Desarrollo de Mujer					190,788.00	190,788.00	190,788.00	190,788.00		
						Microempresa					190,788.00	190,788.00	190,788.00	190,788.00		
2						GOBERNABILIDAD, SEGURIDAD Y PROTECCIÓN CIUDADANA										
1	7					Gobierno					24,175,974.87	19,050,974.87	19,050,974.87	19,050,974.87		
						Asuntos de Orden Público y de Seguridad Interior					24,175,974.87	19,050,974.87	19,050,974.87	19,050,974.87		
						Policia					24,175,974.87	19,050,974.87	19,050,974.87	19,050,974.87		
1	7	1	201			Apoyo a la Prevención del Delito	Evento	20	0	0.0	15,367,566.21	15,367,566.21	15,367,566.21	15,367,566.21	85.4	0.0
1	7	1	202			Complemento a Unidades de Protección Ciudadana	Policia	398	389	1.0	11,684,640.79	11,684,640.79	11,684,640.79	11,684,640.79	76.6	1.3
						Protección Civil					4,807,925.42	3,682,925.42	3,682,925.42	3,682,925.42		
1	7	2	204			Gestión Integral del Riesgo en Materia de Protección Civil	Acción	1,075	0	0.0	5,683,408.66	3,683,408.66	3,683,408.66	3,683,408.66	64.9	0.0
						DESARROLLO ECONÓMICO SUSTENTABLE										
2						Desarrollo Social					9,191,408.16	7,185,914.16	7,185,914.16	7,185,914.16		
						Vivienda y Servicios a la Comunidad					1,005,494.00	0.00	0.00	0.00		
						Abastecimiento de Agua Potable					1,005,494.00	0.00	0.00	0.00		
3						Desarrollo Económico	Metro cubico	13,500	13,528	1.0	1,005,494.00	0.00	0.00	0.00	0.0	#####
											8,185,914.16	7,185,914.16	7,185,914.16	7,185,914.16		


[Handwritten signature and initials]

APP-1-AVANCE PROGRAMÁTICO-PRESUPUESTAL DE ACTIVIDADES INSTITUCIONALES

Unidad Responsable del Gasto: 02CD04 Alcaldía de Coyoacán

Periodo: Enero-Marzo 2019

EJE	FI	F	SF	AI	PP	DENOMINACIÓN	UNIDAD DE MEDIDA	FÍSICO		ICNPP (%) 2/1=(3)	PRESUPUESTAL (Pesos con dos decimales)				ICPPP (%) 5/4 (8)	IARCM (%) 8) 3/8
								PROGRAMADO (1)	ALCANIZADO (2)		PROGRAMADO (4)	DEVENGADO (5)	EFECTUADO (6)	PAGADO (7)		
1						Asuntos Económicos Comerciales y Laborales en General					7,029,060.80	6,029,060.80	6,029,060.80	6,029,060.80		
3	1	1	211			Asuntos Económicos y Comerciales en General	Evento	3	1.5		7,029,060.80	6,029,060.80	6,029,060.80	6,029,060.80		7.3
3	1	1	213			Promoción de Inversión Privada	Evento	4	0.5		1,259,783.29	259,783.29	259,783.29	259,783.29		0.5
3	1	1	215			Proyectos Estratégicos de Desarrollo y Fomento Económico	Comercio	0	0.0		772,281.67	772,281.67	772,281.67	772,281.67		0.0
3	1	1	215			Reordenamiento de la Vía Pública con Enfoque de Desarrollo Económico	Comercio	5,000	0.0		4,996,995.84	4,996,995.84	4,996,995.84	4,996,995.84		0.0
9						Otras Industrias y Otros Asuntos Económicos					1,156,853.36	1,156,853.36	1,156,853.36	1,156,853.36		1.0
3	9	3	301			Otros Asuntos Económicos	Empresa	2	1.0		1,156,853.36	1,156,853.36	1,156,853.36	1,156,853.36		1.0
4						Apoyo a MYPES					279,615,181.35	157,262,914.21	157,262,914.21	157,262,914.21		3.4
2						HABITABILIDAD Y SERVICIOS, ESPACIO PÚBLICO E INFRAESTRUCTURA					279,615,181.35	157,262,914.21	157,262,914.21	157,262,914.21		3.4
1						Desarrollo Social					279,615,181.35	157,262,914.21	157,262,914.21	157,262,914.21		3.4
1						Protección Ambiental					73,391,264.03	54,501,922.18	54,501,922.18	54,501,922.18		3.4
1						Ordenación de Desechos					33,130,826.05	21,734,023.05	21,734,023.05	21,734,023.05		3.4
2	1	1	203			Recolección de Residuos Sólidos	Tonelada	97,500	2.2		33,130,826.05	21,734,023.05	21,734,023.05	21,734,023.05		3.4
3						Ordenación de Aguas Residuales, Drenaje y Alcantarillado					5,540,381.00	2,527,451.00	2,527,451.00	2,527,451.00		3.4
2	1	3	205			Desarrollos de la Red del Sistema de Drenaje	Metro	56,000	1.0		3,340,381.00	2,327,451.00	2,327,451.00	2,327,451.00		3.4
2	1	3	206			Mantenimiento, Conservación y Rehabilitación al Sistema de Drenaje	Kilómetro	20	0.5		2,200,000.00	200,000.00	200,000.00	200,000.00		3.4



APP-1 AVANCE PROGRAMÁTICO-PRESUPUESTAL DE ACTIVIDADES INSTITUCIONALES

Unidad Responsable del Gasto: 02CD04 Alcaldía de Coyoacán

Periodo: Enero-Marzo 2019

EJE	FI	F	SF	AI	PP	DENOMINACIÓN	UNIDAD DE MEDIDA	FÍSICO		ICMPP (%) 2/1=(3)	PRESUPUESTAL (Pesos con dos decimales)				ICPPP (%) 5/4 (8)	IARCM (%) 3/8
								PROGRAMADO (1)	ALCANZADO (2)		PROGRAMADO (4)	DEVENGADO (5)	EJERCIDO (6)	PAGADO (7)		
			5			Protección de la Diversidad Biológica y del Paisaje					33,840,766.98	29,361,158.13	29,361,158.13	29,361,158.13		
2	1	5	207			Mantenimiento de Áreas Verdes	Metro cuadrado	1,125,000	1,056,356	0.9	33,696,986.66	29,217,377.81	29,217,377.81	29,217,377.81	86.7	1.1
2	1	5	208			Servicio de Poda de Árboles	Pieza	487	105	0.2	143,780.32	143,780.32	143,780.32	143,780.32	100.0	0.2
			6			Otros de Protección Ambiental					879,290.00	879,290.00	879,290.00	879,290.00		
2	1	6	209			Promoción de Cultura de Manejo de Residuos Sólidos	Difusión	375	0	0.0	879,290.00	879,290.00	879,290.00	879,290.00	100.0	0.0
			4			Vivienda y Servicios a la Comunidad					206,223,917.32	102,760,992.03	102,760,992.03	102,760,992.03		
2	2	1	211			Urbanización					111,674,716.15	38,607,879.15	38,607,879.15	38,607,879.15		
2	2	1	213			Salzamiento en Vialidades	Metro	18,000	18,898	1.0	730,618.00	244,378.00	244,378.00	244,378.00	33.4	3.1
			2			Construcción y Ampliación de Edificios Públicos	Inmueble	0	0	#DIV/0!	5,236,302.34	2,086,734.34	2,086,734.34	2,086,734.34	39.9	#####
2	2	1	215			Mantenimiento, Conservación y Rehabilitación a Edificios Públicos	Inmueble	1	16	16.0	26,491,872.76	829,251.76	829,251.76	829,251.76	3.1	511.1
2	2	1	216			Mantenimiento, Conservación y Rehabilitación de Banquetas	Metro cuadrado	800	293	0.4	28,269,786.33	12,862,078.33	12,862,078.33	12,862,078.33	45.5	0.9
2	2	1	217			Mantenimiento, Conservación y Rehabilitación de Infraestructura Comercial	Inmueble	2	3	1.5	1,853,039.95	1,489,653.95	1,489,653.95	1,489,653.95	80.4	1.9
2	2	1	218			Mantenimiento, Conservación y Rehabilitación en Vialidades Secundarias	Metro cuadrado	1,500	15,024	10.0	28,239,762.19	5,451,170.19	5,451,170.19	5,451,170.19	19.3	51.9
2	2	1	219			Mantenimiento, Rehabilitación y Conservación de Imagen Urbana	Espacio público	9	3	0.3	20,653,334.58	15,644,612.58	15,644,612.58	15,644,612.58	75.0	0.4
			3			Abastecimiento de Agua					32,906,800.87	31,142,614.96	31,142,614.96	31,142,614.96		

APP-1 AVANCE PROGRAMÁTICO-PRESUPUESTAL DE ACTIVIDADES INSTITUCIONALES

Unidad Responsable del Gasto: 02CD04 Alcaldía de Coyoacán

Periodo: Enero-Marzo 2019

EJE	FI	F	SF	AI	PP	UNIDAD DE MEDIDA	DENOMINACIÓN	FÍSICO		ICNRP (%) 2/1=(3)	PRESUPUESTAL (Pesos con dos decimales)			ICGPP (%) 5/4 (8)	IARCM (%) 3/5	
								PROGRAMADO (1)	ALCANIZADO (2)		PROGRAMADO (4)	DEVENGADO (5)	EJERCIDO (6)			PAGADO (7)
2	2	3	222			Metro	Mantenimiento, Conservación y Rehabilitación de Infraestructura de Agua Potable	31	15	0.7	32,906,800.87	31,142,614.96	31,142,614.96	31,142,614.96	94.6	0.8
2	2	4	223			Luminaria	Alumbrado Público	2,540	1,583	0.6	60,147,209.20	32,765,304.82	32,765,304.82	32,765,304.82	54.5	1.1
2	2	5	224			Apoyo	Alumbrado Público	0	0	#;DIV/0:	1,495,191.10	245,193.10	245,193.10	245,193.10	16.4	#####
5	1	3					EFECTIVIDAD, RENDICIÓN DE CUENTAS Y COMBATE A LA CORUPCIÓN				87,059,549.55	41,256,449.70	41,256,449.70	41,256,449.70		
	1	3					Gobierno				87,059,549.55	41,256,449.70	41,256,449.70	41,256,449.70		
	1	3					Coordinación de la Política de Gobierno				10,452,621.83	7,452,621.83	7,452,621.83	7,452,621.83		
	1	3					Presidencia / Gobernatura				2,108,159.15	2,108,159.15	2,108,159.15	2,108,159.15		
	1	3					Coordinación de Políticas	4	4	1.0	2,108,159.15	2,108,159.15	2,108,159.15	2,108,159.15	100.0	1.0
	1	3					Asuntos Jurídicos				8,344,462.68	5,344,462.68	5,344,462.68	5,344,462.68		1.6
	1	3					Servicios Legales	1,800	1,850	1.6	8,344,462.68	5,344,462.68	5,344,462.68	5,344,462.68	64.0	1.6
	1	3					Otros Servicios Generales				76,606,927.72	33,803,827.87	33,803,827.87	33,803,827.87		
	1	3					Otros				76,606,927.72	33,803,827.87	33,803,827.87	33,803,827.87		
	1	3					Apoyo Administrativo	4,648	4,700	1.0	57,131,744.69	24,065,479.37	24,065,479.37	24,065,479.37	42.1	2.4
	1	3					Apoyo Jurídico	850	900	1.1	544,991.54	544,991.54	544,991.54	544,991.54	100.0	1.1



APP-1 AVANCE PROGRAMÁTICO-PRESUPUESTAL DE ACTIVIDADES INSTITUCIONALES

Unidad Responsable del Gasto: 02CD04 Alcaldía de Coyoacán

Periodo: Enero-Marzo 2019

EJE	FI	SF	AI	FP	UNIDAD DE MEDIDA	DENOMINACIÓN	FÍSICO		ICMPP (%) 2/1m (3)	PRESUPUESTAL (Pesos con dos decimales)				ICPPP (%) 5/4 (8)	IARCM (%) 3/8	
							PROGRAMADO (1)	ALCANZADO (2)		PROGEMADO (4)	DEVENGADO (5)	EJERCIDO (6)	PAGADO (7)			#DIV/0!
1	8	5	203		Curso	Capacitación y Actualización a Servidores Públicos	0	0	#DIV/0!	0.00	0.00	0.00	0.00	0.00	#####	
1	8	5	209		Trámite	Sistema de Orientación y Quejas	13,000	12,500	1.0	18,930,191.49	9,193,356.96	9,193,356.96	9,193,356.96	48.6	2.0	
TOTAL URG (9)										555,513,294.71	287,846,436.01	287,846,436.01	287,846,436.01			



APP-2 EXPLICACIÓN A LAS VARIACIONES DEL AVANCE PROGRAMÁTICO-PRESUPUESTAL DE ACTIVIDADES INSTITUCIONALES

Unidad Responsable del Gasto: 02CD04 Alcaldía de Coyoacán

Periodo: Enero-Marzo 2019

EJE	FI	F	SF	AI	DENOMINACIÓN	A) Causas de las variaciones del Índice de Aplicación de Recursos para la Consecución de Metas (IARCMI)
1					EQUIDAD E INCLUSIÓN SOCIAL PARA EL DESARROLLO HUMANO	
		2			Desarrollo Social	
			2		Vivienda y Servicios a la Comunidad	
			6		Servicios Comunitarios	
				203	Sanidad Animal	
				204	Servicios Funerarios	
		3			Salud	
			1		Prestación de Servicios de Salud a la Comunidad	
				205	Apoyo a la Salud	
				206	Campañas de Salud Pública	
		4			Recreación, Cultura y Otras Manifestaciones Sociales	
			1		Deporte y Recreación	
				211	Fomento de Actividades Deportivas y Recreativas	
				212	Mantenimiento, Conservación y Rehabilitación de	
			2		Cultura	
				214	Mantenimiento, Conservación y Rehabilitación de	
				215	Promoción de Actividades Culturales	
		5			Educación	
			1		Educación Básica	
				216	Apoyo a la Educación	
				218	Mantenimiento, Conservación y Rehabilitación de	
		6			Protección Social	
					Otros Grupos Vulnerables	
			8		Atención de la Violencia Intrafamiliar	

A) Se realizaron Jornadas de Sanidad Animal durante los viernes de cada mes, en distintas colonias de la Delegación Coyoacán, No se alcanzó el estándar satisfactorio debido a que este programa es nuevo

NO SE PUDIERON REALIZAR LAS JORNADAS DE SANIDAD ANIMAL DUE A LA FALTA DE RECURSOS QUE SE LEAN POR MEDIO DE LAS JORNADAS Y VISITAS en diferentes lugares de la demarcación de los servicios que ofrece la JMD de Atención y Promoción a la Salud en Coyoacán, durante el periodo de febrero y marzo de 2019. Se realizaron Jornadas de Salud todos los viernes de cada mes en distintas colonias de la Delegación Coyoacán,

Se rebasó la meta programada ya que se realizaron eventos en conjunto con el Instituto del Deporte que no se

La meta fue superada en este rubro debido a la demanda de órdenes de trabajo por administración (reparaciones El Índice de Aplicación de Recursos para la Consecución de Metas Programadas (IARCMI) Se llegó a 72.245% de las

Sobre la meta programada se mostró un incremento en el índice de cumplimiento, debido a que hubo mayor La meta fue superada debido a que se reporta mantenimiento por administración (reparaciones operativas), cuyo

A) No se alcanzó la meta, debido al periodo vacacional, días festivos, por falta de interés de parte de los usuarios, poca asistencia en los cursos y talleres.



APP-2 EXPLICACIÓN A LAS VARIACIONES DEL AVANCE PROGRAMÁTICO-PRESUPUESTAL DE ACTIVIDADES INSTITUCIONALES

Unidad Responsable del Gasto: 02CD04 Alcaldía de Coyoacán

Periodo: Enero-Marzo 2019

EJE	FI	F	SF	AI	DENOMINACIÓN	A) Causas de las variaciones del Índice de Aplicación de Recursos para la Consecución de Metas (IARCM)
				225	Servicios Complementarios de Apoyo Social a Adultos Mayores	A) Causas de las variaciones del Índice de Aplicación de Recursos para la Consecución de Metas (IARCM)
		9			Otros de Seguridad Social y Asistencia Social	
				228	Mantenimiento, Conservación y Rehabilitación de Infraestructura de Desarrollo Social	La meta fue superada en este rubro debido a la demanda de órdenes de trabajo por administración (reparaciones operativas) y a la disponibilidad de suministros y mano de obra.
				229	Operación de Centros de Desarrollo Infantil en Delegaciones	La meta física programada al primer trimestre 2019 es de 1,200 menores; sin embargo se observa una variación de lo programado con lo realizado debido a que se alcanzó a brindar atención a 1,350 niños y niñas en los 18 centros, esto debido a que se tomo en cuenta el número de matrícula que se acordó desde el inicio del ciclo escolar 2018 -2019.
				230	Servicio y Ayuda de Asistencia Social	
	3				Desarrollo Económico	
		1			Asuntos Económicos Comerciales y Laborales en General	
			2		Asuntos Laborales Generales	
				232	Fomento al Empleo	Únicamente se alcanzó a brindar atención a 130 personas en materia de empleo, debido a que se encuentra en proceso el establecimiento de una feria del empleo y el intercambio de cartera de vacantes con 20 empresas.
			3		Otras industrias y otros asuntos económicos	
				233	Desarrollo de Mujer Microempresaria	Se llevaron a cabo cursos de capacitación en materia empresarial a mujeres coyacanenses con motivo del día internacional de la mujer y se brindaron 123 asesorías a mujeres emprendedoras para la formación de micro y pequeñas empresas.
2					GOBERNABILIDAD, SEGURIDAD Y PROTECCIÓN CIUDADANA	
	1				Gobierno	
		7			Asuntos de Orden Público y de Seguridad Interior	
			1		Policía	
				201	Apoyo a la Prevención del Delito	
			2		Protección Civil	
				204	Sección Integral del Riesgo en Materia de Protección Civil	
3					DESARROLLO ECONÓMICO SUSTENTABLE	



APP-2 EXPLICACIÓN A LAS VARIACIONES DEL AVANCE PROGRAMÁTICO-PRESUPUESTAL DE ACTIVIDADES INSTITUCIONALES

Unidad Responsable del Gasto: 02CD04 Alcaldía de Coyoacán

Periodo: Enero-Marzo 2019

EJE	FI	F	SF	AI	DESIGNACIÓN	A) Causas de las variaciones del Índice de Aplicación de Recursos para la Consecución de Metas (IARCM)
2		2			Desarrollo Social	
			3		Vivienda y Servicios a la Comunidad	
				212	Abastecimiento de Agua	
					Provisión emergente de Agua Potable	
3					Desarrollo Económico	
					Asuntos Económicos Comerciales y Laborales en General	
			1		Asuntos Económicos y Comerciales en General	
				211	Promoción de Inversión Privada	A) Está en proceso la promoción con los sectores privado y social el impulso del desarrollo económico en la Demarcación
				213	Proyectos Estratégicos de Desarrollo y Fomento Económico	A) Está en proceso la promoción con los sectores privado y social el impulso del desarrollo económico en la Demarcación
				215	Reordenamiento de la Vía Pública con Enfoque de Desarrollo Económico	A) Esta Actividad Institucional está condicionada a la demanda ciudadana.
4					HABITABILIDAD Y SERVICIOS, ESPACIO PÚBLICO E INFRAESTRUCTURA	
					Desarrollo Social	
					Protección Ambiental	
			1		Ordenación de Resechos	
				203	Recolección de Residuos Sólidos	
					Ordenación de Aguas Residuales, Drenaje y Alcantarillado	
			3		Ordenación de Aguas Residuales, Drenaje y Alcantarillado	
				205	Desazolve de la Red del Sistema de Drenaje	
				206	Mantenimiento, Conservación y Rehabilitación al Sistema de Drenaje	
					Protección de la Diversidad Biológica y del Paisaje	
			5		Protección de la Diversidad Biológica y del Paisaje	
				207	Mantenimiento de Áreas Verdes	
				208	Servicio de Poda de Árboles	
					Otros de Protección Ambiental	
			6		Promoción de Cultura de Manejo de Residuos Sólidos	
					Vivienda y Servicios a la Comunidad	
				2	Vivienda y Servicios a la Comunidad	

[Handwritten signature]

APP-2 EXPLICACIÓN A LAS VARIACIONES DEL AVANCE PROGRAMÁTICO-PRESUPUESTAL DE ACTIVIDADES INSTITUCIONALES

Unidad Responsable del Gasto: 02CD04 Alcaldía de Coyoacán

Periodo: Enero-Marzo 2019

EJE	FI	F	SF	AI	DENOMINACIÓN	A) Causas de las variaciones del Índice de Aplicación de Recursos para la Consecución de Metas (IARCM)
			1		Urbanización	
				211	Balanzamiento en Vialidades	
				215	Mantenimiento, Conservación y Rehabilitación de Edificios Públicos	La meta fue superada en este rubro debido a la demanda de órdenes de trabajo por administración (reparaciones operativas) y a la disponibilidad de suministros y mano de obra.
				216	Mantenimiento, Conservación y Rehabilitación de Baulquetas	La meta fue superada debido a que se reporta mantenimiento por administración (reparaciones operativas), cuyo alcance es adicional a lo programado
				217	Mantenimiento, Conservación y Rehabilitación de Infraestructura Comercial	La meta no se alcanzó debido a que el mantenimiento por administración (reparaciones operativas) esta relacionado con variables de cuantificación (demanda y suministro de materiales) que afectan los resultados obtenidos.
				218	Mantenimiento, Conservación y Rehabilitación en Vialidades Secundarias	La meta fue superada en este rubro debido a la demanda de órdenes de trabajo por administración (reparaciones operativas) y a la disponibilidad de suministros y mano de obra.
				219	Mantenimiento, Rehabilitación y Conservación de Imagen Urbana	La meta fue superada en este rubro debido a la demanda de órdenes de trabajo por administración (reparaciones operativas) y a la disponibilidad de suministros y mano de obra.
				222	Mantenimiento, Conservación y Rehabilitación de Infraestructura de Agua Potable	
				223	Alumbrado Público	
				223	Alumbrado Público	
5					EFFECTIVIDAD, RENDICIÓN DE CUENTAS Y COMBATE A LA CORRUPCIÓN	
	1	3	5		Gobierno	
					Coordinación de la Política de Gobierno	
					Asuntos Jurídicos	
				208	Servicios Legales	
					Otros Servicios Generales	A) Esta Actividad Institucional está condicionada a la demanda ciudadana.
				5	Otros	
				201	Apoyo Administrativo	
				202	Apoyo Jurídico	A) Esta Actividad Institucional está condicionada a la demanda ciudadana.
				209	Sistema de Orientación y Quejas	A) Esta Actividad Institucional está condicionada a la demanda ciudadana.





APP-3 AVANCE PROGRAMATICO-PRESUPUESTAL DE ACTIVIDADES FINANCIADAS CON RECURSOS DE ORIGEN FEDERAL

FONDO, CONVENIO, SUBSIDIO O PARTICIPACIÓN: Recursos Federales-Participaciones a Entidades Federativas y Municipios-Participaciones en Ingresos Federales-2019

Unidad Responsable del Gasto: 02C004 Alcaldía de Coyacán

Periodo: Enero-Marzo 2019

EJE FI FESPAI	DENOMINACIÓN	UNIDAD DE MEDIDA	FÍSICO			R			E S U L T A D O S			AVANCE %			
			ORIGINAL (1)	PROGRAMADO (2)	ALCANCADO (3)	3/1/100 (4)	3/2/100 (5)	AFERADO (6)	PROGRAMADO (7)	DEVENGADO (8)	EJERCIDO (9)	ENCARGO (10)	8/6/100 (11)	8/7/100 (12)	9/6/100 (13)
1	EQUIDAD E INCLUSIÓN SOCIAL EN EL DESARROLLO HUMANO														
2	Desarrollo Social														
2	Vivienda y Servicios a la Comunidad														
2	Servicios Comunitarios														
2	Salud														
2	Servicio de Servicios de Salud a la Comunidad														
2	Apoyo a la Salud														
2	202 Servicios Educativos														
3	204														
3	205														
3	206														
3	207														
3	208														
4	209														
4	210														
4	211														
4	212														
4	213														
4	214														
4	215														
5	216														
5	217														
5	218														
5	219														
5	220														

APP-3 AVANCE PROGRAMÁTICO-PRESUPUESTAL DE ACTIVIDADES FINANCIADAS CON RECURSOS DE ORIGEN FEDERAL

FONDO, CONVENIO, SUBSIDIO O PARTICIPACIÓN: Recursos Federales-Participaciones a Entidades Federativas y Municipios-Participaciones en Ingresos Federales-2019

Unidad Responsable del Gasto: 02CD04 Alcaldía de Coyoacán
Periodo: Enero-Marzo 2019

RJE	FI	PF	AF	DENOMINACIÓN	UNIDAD DE MEDIDA	FÍSICO		AVANCE %		PRESUPUESTAL (Pesos con dos decimales)					AVANCE %				
						ORIGINAL (1)	PROGRAMADO (2)	ALCANZADO (3)	3/1/100 (4)	3/2/100 (5)	AFIGURADO (6)	PROGRAMADO (7)	DEBERGADO (8)	EJERCICIO (9)	PASADO (10)	8/6/100 (11)	8/7/100 (12)	9/6/100 (13)	9/7/100 (14)
2	6	5	220	Alimentación a la Población en Condiciones de Marginación	Apoyo	0	0	0	#DIV/0!	#DIV/0!	65,000,006.00	7,032,099.39	0.00	0.00	0.00	0.00	0.00	0.00	
3	6	8	221	Otros grupos vulnerables	Persona	0	0	0	#DIV/0!	#DIV/0!	24,409,257.00	6,460,214.85	4,960,314.95	4,960,314.95	4,960,314.95	8.5	37.2	8.9	37.7
3	6	8	222	Atención al Desarrollo de la Población de la Violencia	Persona	3,000	3,000	3,000	#DIV/0!	0	9,791,091.00	2,037,591.57	2,037,591.57	2,037,591.57	2,037,591.57	20.8	100.0	20.8	100.0
3	6	8	224	Servicios Complementarios de Atención a la Población con Discapacidad	Persona	25	25	25	#DIV/0!	0	1,616,686.00	1,061,334.00	1,061,334.00	1,061,334.00	1,061,334.00	65.1	100.0	65.1	100.0
3	6	8	225	Servicios Complementarios de Apoyo Social a Adultos Mayores	Persona	1,500	1,500	1,500	#DIV/0!	0	2,766,821.00	952,208.36	952,208.36	952,208.36	952,208.36	34.4	100.0	34.4	100.0
3	6	9	226	Otros de Seguridad Social y Asistencia Social	Persona	8,550	8,550	8,375	#DIV/0!	97.95322	140,539,831.00	28,659,971.26	18,967,634.26	18,967,634.26	18,967,634.26	9.9	3.7	9.9	3.7
3	6	9	228	Mantenimiento, Conservación y Rehabilitación de Infraestructura de Desarrollo Social	Inmueble	4	4	4	#DIV/0!	200	30,443,457.00	7,613,987.25	7,613,987.25	7,613,987.25	7,613,987.25	25.0	100.0	25.0	100.0
3	6	9	229	Operación de Centros de Desarrollo Infantil en Delegaciones	Persona	1,800	1,800	1,150	#DIV/0!	75	51,349,730.00	9,235,404.94	6,110,405.84	6,110,405.84	6,110,405.84	11.9	45.8	11.9	45.8
3	6	9	230	Servicio y Ayuda de Asistencia Social	Persona	50	50	50	#DIV/0!	0	46,342,963.00	8,646,325.68	5,129,591.68	5,129,591.68	5,129,591.68	11.1	59.3	11.1	59.3
3	6	9	231	Desarrollo Económico	Persona	725	725	1,827	#DIV/0!	265.7931	3,591,163.00	1,000,713.21	1,000,713.21	1,000,713.21	1,000,713.21	28.0	100.0	28.0	100.0
3	6	9	232	Asistencia Económica Comercial y Laboral en General	Persona	88	88	99	#DIV/0!	112.5	2,891,606.00	409,925.21	409,925.21	409,925.21	409,925.21	14.2	100.0	14.2	100.0
3	6	9	233	Asuntos Laborales Generales	Persona	25	25	25	#DIV/0!	0	2,891,606.00	809,925.21	809,925.21	809,925.21	809,925.21	28.0	100.0	28.0	100.0
3	6	9	234	Fomento al Empleo	Persona	725	725	1,827	#DIV/0!	265.7931	3,591,163.00	1,000,713.21	1,000,713.21	1,000,713.21	1,000,713.21	28.0	100.0	28.0	100.0
3	6	9	235	Otros Asuntos Laborales Generales	Persona	88	88	99	#DIV/0!	112.5	699,557.00	190,788.00	190,788.00	190,788.00	190,788.00	27.3	100.0	27.3	100.0
3	6	9	236	Desarrollo de Hogar Microempresaria	Persona	88	88	99	#DIV/0!	112.5	699,557.00	190,788.00	190,788.00	190,788.00	190,788.00	27.3	100.0	27.3	100.0
3	6	9	237	GOBIERNALIDAD, SEGURIDAD Y PROTECCIÓN CIUDADANA	Persona	20	20	20	#DIV/0!	0	58,894,597.00	16,525,709.87	16,525,709.87	16,525,709.87	16,525,709.87	28.0	100.0	28.0	100.0
3	6	9	238	Asuntos de Orden Público y de Seguridad Interior	Evento	20	20	20	#DIV/0!	0	58,894,597.00	16,525,709.87	16,525,709.87	16,525,709.87	16,525,709.87	28.0	100.0	28.0	100.0
3	6	9	239	Policia	Policia	138	138	138	#DIV/0!	100	43,536,704.00	12,842,303.21	11,717,300.21	11,717,300.21	11,717,300.21	27.8	100.0	27.8	100.0
3	6	9	240	Apoyo a la Prevención del Delito	Evento	20	20	20	#DIV/0!	0	28,998,984.00	8,034,374.79	8,034,374.79	8,034,374.79	8,034,374.79	27.8	100.0	27.8	100.0
3	6	9	241	Compañías e Unidades de Protección Ciudadana	Policia	138	138	138	#DIV/0!	100	16,640,750.00	4,807,925.42	3,692,925.42	3,692,925.42	3,692,925.42	22.1	76.6	22.1	76.6
3	6	9	242	Protección Civil	Protección Civil	138	138	138	#DIV/0!	100	13,354,893.00	3,683,408.66	3,683,408.66	3,683,408.66	3,683,408.66	27.6	100.0	27.6	100.0



**APP-3 AVANCE PROGRAMÁTICO-PRESUPUESTAL DE ACTIVIDADES FINANCIADAS CON RECURSOS DE ORIGEN FEDERAL
FONDO, CONVENIO, SUBSIDIO O PARTICIPACIÓN: Recursos Federales-Participaciones a Entidades Federativas y Municipios-Participaciones en Ingresos Federales-2019**

Unidad Responsable del Gasto: 02ED04 Alcaldía de Coyoacán
Periodo: Enero-Marzo 2019

EJE FISCAL	UNIDAD DE MEDIDA	DENOMINACIÓN	PROGRAMA	FÍSICO	ALCANZADO (3)	AVANCE %	PRESUPUESTAL (Pesos con dos decimales)					AVANCE %				
							ORIGINAL (1)	PROGRAMADO (2)	AFROBADO (6)	PROGRASADO (7)	DEVENGADO (8)	EJERCICIO (9)	PAGADO (10)	8/5/100 m(11)	8/7/100 m(12)	9/6/100 m(13)
1	2	204 Gestión Integral del Riesgo en Materias de Protección Civil	1-075		0	#DIV/0!	13,334,833.39	3,683,408.66	3,683,408.66	3,683,408.66	3,683,408.66	3,683,408.66	27.6	100.0	27.6	100.0
3		DESARROLLO ECONÓMICO SUSTENTABLE														
3		Desarrollo Económico					41,323,695.00	7,185,914.16	7,185,914.16	7,185,914.16	7,185,914.16	7,185,914.16				
1		Asuntos Económicos, Comerciales y Laborales en Capital					41,323,695.00	7,185,914.16	7,185,914.16	7,185,914.16	7,185,914.16	7,185,914.16				
1		Asuntos Económicos y Comerciales en General					36,239,133.00	6,029,650.80	6,029,650.80	6,029,650.80	6,029,650.80	6,029,650.80				
1		211 Fomento de Inversión Privada					36,239,133.00	6,029,650.80	6,029,650.80	6,029,650.80	6,029,650.80	6,029,650.80				
1		Proyectos Estratégicos de Desarrollo y Fomento Económico					2,515,394.00	259,783.29	259,783.29	259,783.29	259,783.29	259,783.29	10.3	100.0	10.3	100.0
1		Procedimiento de la Visa Pública con Enriquecimiento Económico					2,480,097.00	772,281.67	772,281.67	772,281.67	772,281.67	772,281.67	31.9	100.0	31.9	100.0
1		4.661					31,434,505.00	4,956,935.84	4,956,935.84	4,956,935.84	4,956,935.84	4,956,935.84	15.9	100.0	15.9	100.0
3		Crisis Industriales y otros Asuntos Económicos					4,395,502.00	1,156,853.36	1,156,853.36	1,156,853.36	1,156,853.36	1,156,853.36				
3		303 Apoyo a MYPES					4,395,502.00	1,156,853.36	1,156,853.36	1,156,853.36	1,156,853.36	1,156,853.36				
4		HABITABILIDAD Y SERVICIOS, ESPACIO PÚBLICO E INFRAESTRUCTURA					564,962,142.00	115,654,981.76	105,937,128.00	105,937,128.00	105,937,128.00	105,937,128.00	26.3	100.0	26.3	100.0
1		Desarrollo Social					564,962,142.00	115,654,981.76	105,937,128.00	105,937,128.00	105,937,128.00	105,937,128.00				
1		Protección Ambiental					185,878,382.00	45,669,844.02	42,301,493.18	42,301,493.18	42,301,493.18	42,301,493.18				
1		203 Protección de Residuos Sólidos					75,148,195.00	19,533,554.05	19,533,554.05	19,533,554.05	19,533,554.05	19,533,554.05				
1		204					75,148,195.00	19,533,554.05	19,533,554.05	19,533,554.05	19,533,554.05	19,533,554.05				
3		Ordenación de Áreas Residuales, Drenaje y Alcantarillado					13,036,979.00	3,840,341.00	2,827,451.00	2,827,451.00	2,827,451.00	2,827,451.00				
1		235					11,408,170.00	3,340,391.00	2,227,451.00	2,227,451.00	2,227,451.00	2,227,451.00				
1		236					1,628,809.00	500,000.00	500,000.00	500,000.00	500,000.00	500,000.00				
3		Protección de la Diversidad Biológica y del Paisaje					96,237,490.00	31,115,618.99	19,361,199.13	19,361,199.13	19,361,199.13	19,361,199.13				
1		237					95,474,776.00	29,970,838.66	19,217,417.81	19,217,417.81	19,217,417.81	19,217,417.81				
1		238					82,442.00	143,780.32	143,780.32	143,780.32	143,780.32	143,780.32				



APP-3 AVANCE PROGRAMÁTICO-PRESUPUESTAL DE ACTIVIDADES FINANCIADAS CON RECURSOS DE ORIGEN FEDERAL
FONDO, CONVENIO, SUBSIDIO O PARTICIPACIÓN: Recursos Federales-Participaciones a Entidades Federativas y Municipios-Participaciones en Ingresos Federales-2019

Unidad Responsable del Gasto: 02CD04 Alcaldía de Coyoacán

Periodo: Enero-Marzo 2019

EJE	FF	SF	AI	DENOMINACIÓN	UNIDAD DE MEDIDA	FISICO			PRESUPUESTAL (Pesos con dos decimales)			AVANCE %				
						ORIGINAL (1)	PROGRAMADO (2)	ALCANZADO (3)	AFERADO (6)	PROGRAMADO (7)	DEVENGADO (8)	EJERCIDO (9)	PAGADO (10)	8/5100=(11)	9/7100=(12)	9/5100=(13)
2	1	6	209	Citas de Protección Ambiental	Difusión	378	0	0	1,382,018.00	979,290.00	979,290.00	879,290.00	879,290.00	63.6	100.0	100.0
2	1	6	210	Promoción de Cultura de Manejo de Residuos Sólidos					1,382,018.00	979,290.00	979,290.00	879,290.00	879,290.00	63.6	100.0	100.0
2	1	6	211	Vivienda y Servicios a la Comunidad					375,083,785.00	70,582,137.73	67,635,634.82	67,635,634.82	67,635,634.82	18.0	100.0	100.0
2	1	6	212	Urbanización					153,146,257.00	21,403,975.66	37,009,411.66	37,009,411.66	37,009,411.66	24.2	100.0	100.0
2	1	6	213	Mantenimiento en Vialidades					1,567,538.00	244,378.00	244,378.00	244,378.00	244,378.00	15.6	100.0	100.0
2	1	6	214	Construcción y Ampliación de Edificios Públicos	Inmueble	0	0	0	4,300,268.00	0.00	0.00	0.00	0.00	0.0	0.0	0.0
2	1	6	215	Mantenimiento, Conservación y Rehabilitación a Edificios Públicos	Inmueble	1	16	16	3,350,953.00	929,251.76	929,251.76	929,251.76	929,251.76	27.7	100.0	100.0
2	1	6	216	Mantenimiento, Conservación y Rehabilitación de Bancos	Metro cuadrado	800	289	289	47,176,504.00	12,662,078.33	12,662,078.33	12,662,078.33	12,662,078.33	26.8	100.0	100.0
2	1	6	217	Mantenimiento, Conservación y Rehabilitación de Infraestructura Comercial	Inmueble	2	3	3	7,971,757.00	1,489,693.95	1,489,693.95	1,489,693.95	1,489,693.95	18.7	100.0	100.0
2	1	6	218	Mantenimiento, Conservación y Rehabilitación en Vialidades Especiales	Metro cuadrado	1,500	15,024	15,024	15,605,677.00	4,702,520.91	4,702,520.91	4,702,520.91	4,702,520.91	30.1	100.0	100.0
2	1	6	219	Mantenimiento, Rehabilitación y Conservación de Imagen Urbana	Servicio Público	5	3	3	113,171,379.00	10,931,528.71	10,081,528.71	10,081,528.71	10,081,528.71	8.9	91.1	91.1
2	1	6	220	Mantenimiento de Agua					112,194,176.00	25,237,208.77	24,840,271.86	24,840,271.86	24,840,271.86	22.1	95.8	95.8
2	1	6	221	Mantenimiento, Conservación y Infraestructura de Agua Potable	Metro	21	15	15	112,194,176.00	25,237,208.77	24,840,271.86	24,840,271.86	24,840,271.86	22.1	95.8	95.8
2	1	6	222	Alumbrado Público					66,972,234.00	12,440,758.20	12,440,758.20	12,440,758.20	12,440,758.20	18.4	100.0	100.0
2	1	6	223	Alumbrado Público	Luminaria	2,510	4,593	4,593	66,972,234.00	12,440,758.20	12,440,758.20	12,440,758.20	12,440,758.20	18.4	100.0	100.0
2	1	6	224	Vivienda					6,771,073.00	245,193.10	245,193.10	245,193.10	245,193.10	3.6	16.4	16.4
2	1	6	225	Mantenimiento, Conservación y Rehabilitación para Unidades Habitacionales y Vivienda	Apoyo	0	0	0	6,771,073.00	1,485,191.10	1,485,191.10	1,485,191.10	1,485,191.10	21.8	100.0	100.0
2	1	6	226	SEGURIDAD, MANEJO DE EMERGENCIAS Y COMANDO A LA COOPERACIÓN					187,186,561.00	39,768,491.22	36,543,494.22	36,543,494.22	36,543,494.22	19.5	100.0	100.0
2	1	6	227	Coordinación de la Policía de Gobierno					137,196,561.00	39,768,491.22	36,543,494.22	36,543,494.22	36,543,494.22	26.6	100.0	100.0
2	1	6	228	Coordinación de la Policía de Gobierno					53,400,342.00	7,452,621.83	7,452,621.83	7,452,621.83	7,452,621.83	13.9	100.0	100.0
2	1	6	229	Presidencia Municipal					31,339,636.00	2,108,159.15	2,108,159.15	2,108,159.15	2,108,159.15	6.7	100.0	100.0



APP-3 AVANCE PROGRAMÁTICO-PRESUPUESTAL DE ACTIVIDADES FINANCIADAS CON RECURSOS DE ORIGEN FEDERAL
FONDO, CONVENIO, SUBSIDIO O PARTICIPACIÓN: Recursos Federales-Participaciones a Entidades Federativas y Municipios-Participaciones en Ingresos Federales-2019

Unidad Responsable del Gasto: 02C004 Alcaldía de Coyoacán

Periodo: Enero-Marzo 2019

EJE	FI	P	EF	AI	DENOMINACIÓN	UNIDAD DE MEDIDA	FISICO			AVANCE %	PRESUPUESTAL (Pesos con dos decimales)					AVANCE %								
							ORIGINAL (1)	PROGRAMADO (2)	ALCANIZADO (3)		3/1*100 = (4)	3/2*100 = (5)	PROGRAMADO (7)	DEVENGADO (8)	EJERCIDO (9)	PAGADO (10)	8/6*100 = (11)	8/7*100 = (12)	9/6*100 = (13)	9/7*100 = (14)				
1	3	1	204		Contribución de Políticos	Servicio	4	4	4	100	2,108,159.15	2,108,159.15	2,108,159.15	2,108,159.15	6.7	100.0	6.7	100.0						
1	3	5	203		Asamblea Judicial	Servicio	1,800	1,900	105.5556		21,862,556.00	5,344,462.68	5,344,462.68	5,344,462.68	24.4	100.0	24.4	100.0						
1	3	5	201		Otros Servicios Generales	Otros	4,648	4,703	101.1668		32,315,749.39	29,090,872.39	29,090,872.39	29,090,872.39	20.7	94.7	20.7	91.7						
1	3	5	202		Apoyo Administrativo	Técnico	850	900	105.8824		24,033,517.36	22,033,519.36	22,033,519.36	22,033,519.36	48.6	100.0	48.6	100.0						
1	3	5	209		Sistemas de Orientación y Quejas	Técnico	13,000	12,500	96.15385		7,737,360.46	6,512,361.46	6,512,361.46	6,512,361.46	24.7	94.2	24.7	94.2						
TOTAL UNO (9)											1,281,152,212.00	268,085,858.17	231,749,204.02	231,749,204.02	231,749,204.02	231,749,204.02								



APP-3 AVANCE PROGRAMÁTICO-PRESUPUESTAL DE ACTIVIDADES FINANCIADAS CON RECURSOS DE ORIGEN FEDERAL
FONDO, CONVENIO, SUBSIDIO O PARTICIPACIÓN: Recursos Federales-Aportaciones Federales para Entidades Federativas y Municipios-Fondo de Aportaciones para el Fortalecimiento de los Municipios y las Demarcaciones Territoriales del Distrito Federal (FORTAMUN)-2019

EJE	FI	SF	AI	DENOMINACIÓN	UNIDAD DE MEDIDA	FÍSICO		ALCANZADO (3)	AVANCE % (4)	3/2*100 = (5)	AFROBADO (6)	PROGRAMADO (7)	DEVENGADO (8)	EJERCIDO (9)	PAGADO (10)	AVANCE %			
						ORIGINAL (1)	PROGRAMADO (2)									8/6*100 = (11)	8/7*100 = (12)	9/6*100/7*100 = (14)	
1				EQUIDAD E INCLUSIÓN SOCIAL PARA EL DESARROLLO HUMANO															
2	3			Desarrollo Social							146,623,045.00	17,235,705.00	59,872.00	59,872.00	59,872.00	59,872.00	0.00	0.00	0.00
3		1		Salud							146,623,045.00	17,235,705.00	59,872.00	59,872.00	59,872.00	59,872.00	0.00	0.00	0.00
4			1	Prestación de Servicios de Salud a la Comunidad							7,294,758.00	0.00	0.00	0.00	0.00	0.00	0.00	0.00	0.00
5			205	Apoyo a la Salud	Personas	6,633		7,047	\$DIV/01	82	7,054,758.00	0.00	0.00	0.00	0.00	0.00	0.00	0.00	0.00
6				Recreación, Cultura y Otras Manifestaciones Sociales							78,130,253.00	10,972,487.00	0.00	0.00	0.00	0.00	0.00	0.00	0.00
7			1	Deporte y Recreación							59,493,795.00	10,972,487.00	0.00	0.00	0.00	0.00	0.00	0.00	0.00
8			240	Construcción y Ampliación de Infraestructura Deportiva	Inmueble	-		-	\$DIV/01	*****	1,464,282.00	0.00	0.00	0.00	0.00	0.00	0.00	0.00	0.00
9			241	Eventos de Actividades Deportivas y Recreativas	Evento	26		31	\$DIV/01	115	12,935,793.00	0.00	0.00	0.00	0.00	0.00	0.00	0.00	0.00
10			242	Mantenimiento, Conservación y Rehabilitación de Espacios Deportivos	Inmueble	2		3	\$DIV/01	150	43,499,628.00	10,972,487.00	0.00	0.00	0.00	0.00	0.00	0.00	0.00
11			2	Cultura							19,636,758.00	0.00	0.00	0.00	0.00	0.00	0.00	0.00	0.00
12			213	Construcción y Ampliación de Infraestructura Cultural	Inmueble	-		-	\$DIV/01	*****	14,927,443.00	0.00	0.00	0.00	0.00	0.00	0.00	0.00	0.00
13			215	Fomento de Actividades Culturales	Evento	980		704	\$DIV/01	72	4,709,115.00	0.00	0.00	0.00	0.00	0.00	0.00	0.00	0.00
14			1	Educación Básica							20,793,295.00	5,194,379.00	0.00	0.00	0.00	0.00	0.00	0.00	0.00
15			217	Construcción y Ampliación de Infraestructura Educativa	Inmueble	-		-	\$DIV/01	*****	50,793,295.00	5,194,379.00	0.00	0.00	0.00	0.00	0.00	0.00	0.00
16			1	Protección Social							20,793,295.00	3,159,378.00	5.30	0.00	0.00	0.00	0.00	0.00	0.00
17			9	Oficio de Seguridad Social y Atención Social							40,514,209.00	1,064,915.00	59,872.00	59,872.00	59,872.00	59,872.00	0.00	0.00	0.00
18			230	Servicio y Ayuda de Asistencia Social	Personas	90		-	\$DIV/01	-	40,514,209.00	1,064,915.00	59,872.00	59,872.00	59,872.00	59,872.00	0.00	0.00	0.00
19				GOBERNABILIDAD, SEGURIDAD Y PROTECCIÓN CIUDADANA							15,177,504.00	0.00	0.00	0.00	0.00	0.00	0.00	0.00	0.00
20			1	Gobierno							15,177,504.00	0.00	0.00	0.00	0.00	0.00	0.00	0.00	0.00
21			1	Asuntos de Orden Público y de Seguridad Interior							15,177,504.00	0.00	0.00	0.00	0.00	0.00	0.00	0.00	0.00
22			1	Policía							15,177,504.00	0.00	0.00	0.00	0.00	0.00	0.00	0.00	0.00
23			201	Apoyo a la Prevención del Delito	Evento	20		1	\$DIV/01	-	15,177,504.00	0.00	0.00	0.00	0.00	0.00	0.00	0.00	0.00
24				DESARROLLO ECONOMICO SUSTENTABLE							2,751,439.00	1,036,252.00	0.00	0.00	0.00	0.00	0.00	0.00	0.00
25			1	Desarrollo Social							35,092.00	39,642.00	0.00	0.00	0.00	0.00	0.00	0.00	0.00
26			3	Vivienda y Servicios a la Comunidad							39,052.00	35,092.00	0.00	0.00	0.00	0.00	0.00	0.00	0.00
27			21	Abastecimiento de Agua Potable	Mano de obra	13,900		-	\$DIV/01	-	39,052.00	35,092.00	0.00	0.00	0.00	0.00	0.00	0.00	0.00


 [Firma]



APP-2 AVANCE PROGRAMÁTICO-PRESUPUESTAL DE ACTIVIDADES INSTITUCIONALES FINANCIADAS CON RECURSOS DE ORIGEN FEDERAL

FONDO, CONVENIO, SUBSIDIO O PARTICIPACIÓN: Recursos Federales-Aportaciones Federales para Entidades Federativas y Municipios-Fondo de Aportaciones para el Fortalecimiento de los Municipios y las Demarcaciones Territoriales del Distrito Federal (FORFAMUN)-2019

Unidad Responsable del Gasto: 02CD04 Alcaldía de Coyoacán

Periodo: Enero-Marzo 2019

EJE	FI	F	SF	AI	DENOMINACIÓN	UNIDAD DE MEDIDA	FISICO		P R E S U P U E S T A L		D E V E N G A D O		EJERCIDO (9)	PAGADO (10)	AVANCE %												
							ORIGINAL (1)	PROGRAMADO (2)	ALCANZADO (3)	AVANCE % (4)	3/2*100 (5)	PROGRAMADO (7)			DEVENGADO (8)	8/6*100 (11)	9/7*100 (12)	9/7*100 (13)									
2	2	4	223	Alumbrado Publico	Luminaria		2,540			30,075,518.00	20,159,546.62	20,155,546.62	20,155,546.62	20,155,546.62	3.34	67.02	13.24	67.02									
5	5	5		Vivienda						0.00	0.00	0.00	0.00	0.00													
3	3	3	204	Mantenimiento, Conservación y Rehabilitación Para Unidades Habitacionales y Vivienda	Apoyo					0.00	0.00	0.00	0.00	0.00													
5	5	5		EFFECTIVIDAD, RENDICION DE CUENTAS Y COMBATE A LA CORRUPCION						3,357,748.01	2,768,347.01	2,768,347.01	2,768,347.01	2,768,347.01	0.00	0.00	0.00	0.00									
1	1	3		Gobierno						3,357,748.01	2,768,347.01	2,768,347.01	2,768,347.01	2,768,347.01													
3	3	3		Coordinación de la Política de Gobierno						0.00	0.00	0.00	0.00	0.00													
1	1	3	1	Presidencia / Gobernatura						0.00	0.00	0.00	0.00	0.00													
1	1	3	1	204	Coordinación de Políticas		4			0.00	0.00	0.00	0.00	0.00													
8	8	8		Otros Servicios Generales						3,357,748.01	2,768,347.01	2,768,347.01	2,768,347.01	2,768,347.01													
5	5	5		Otros						0.00	0.00	0.00	0.00	0.00													
1	1	3	5	201	Apoyo Administrativo		4,648			3,357,748.01	2,768,347.01	2,768,347.01	2,768,347.01	2,768,347.01													
1	1	3	5	203	Capacitación y Actualización a Servidores Públicos					1,486,221.01	586,620.01	586,620.01	586,620.01	586,620.01	1.84	50.39	1.84	50.39									
1	1	3	5	209	Sistema de Orientación y Vuelas					0.00	0.00	0.00	0.00	0.00													
1	1	3	5	209	Sistema de Orientación y Vuelas		11,000			2,171,727.00	2,171,727.00	2,171,727.00	2,171,727.00	2,171,727.00	11.00	100.00	11.00	100.00									
Total URG															60,378,879.01	23,033,765.63	23,033,765.63	23,033,765.63	23,033,765.63	23,033,765.63	23,033,765.63	23,033,765.63	23,033,765.63	23,033,765.63	23,033,765.63	23,033,765.63	23,033,765.63



APP-3 AVANCE PROGRAMÁTICO-PRESUPUESTAL DE ACTIVIDADES FINANCIADAS CON RECURSOS DE ORIGEN FEDERAL FONDO, CONVENIO, SUBSIDIO O PARTICIPACION: Recursos Federales-Aportaciones Federales para Entidades Federativas y Municipios-Fondo de Aportaciones para la Infraestructura Social (FAIS)-2019

Unidad Responsable del Gasto: 02CD04 Alcaldía de Coyoacán Período: Enero-Marzo 2019

Table with columns: EJE F I SF AI, DENOMINACION, UNIDAD DE MEDIDA, FISICO (ORIGINAL, PROGRAMADO, ALCANZADO), AVANCE % (3/1*100, 3/2*100), PRESUPUESTAL (PROGRAMADO, DEVENGADO, EJERCIDO, PAGADO), AVANCE % (8/6*100, 8/7*100, 9/6*100, 9/7*100), and TOTAL US\$ (19).

Handwritten signature in blue ink at the bottom right of the page.

APP-4 AVANCE PROGRAMÁTICO-PRESUPUESTAL DE LAS ACCIONES REALIZADAS CON RECURSOS DE ORIGEN FEDERAL


Unidad Responsable del Gasto: 02CD04 Alcaldía de Coyoacán

Periodo: Enero-Marzo 2019

FONDO, CONVENIO, SUBSIDIO O PARTICIPACIÓN: Recursos Federales-Aportaciones Federales para Entidades Federativas y Municipios-Fondo de Aportaciones para el Fortalecimiento de los Municipios y las Demarcaciones Territoriales del Distrito Federal (FORTAMUN)-2019

ACCIONES REALIZADAS CON RECURSOS DE ORIGEN FEDERAL: FORTAMUN

Se realizó el pago centralizado de energía eléctrica que corresponde a todas las instalaciones de la Alcaldía de Coyoacán, así como también los pagos de agua potable, telefonía tradicional e internet, correspondientes al primer trimestre de 2019.



AR ACCIONES REALIZADAS PARA LA CONSECUCIÓN DE METAS DE LAS ACTIVIDADES INSTITUCIONALES-

Unidad Responsable del Gasto: 02CD04 Alcaldía de Coyoacán
 Periodo: Enero-Marzo 2019

EJE	AO	FI	F	SF	AI	EP	DENOMINACIÓN	UNIDAD DE MEDIDA	METAS			PRESUPUESTO (pesos con dos decimales)		
									ORIGINAL	PROGRAMADO	ALICADA	AFERADO	PROGRAMADO	EJERCIDO
1	2	2	2	6	203		Sanidad Animal	Servicio	1,750.00	350.00	419	1,307,349.00	627,832.08	627,832.08

Objetivo: Se realizaron acciones de prevención de enfermedades que se desarrollan en los animales de compañía, para protección de la comunidad Coyoacanense.

Acciones Realizadas: Se realizó el servicio de Esterilización y Aplicación de Vacuna Antrábrica en la Unidad móvil de esterilización que se ubica de manera permanente en el Centro de Desarrollo Comunitario "Ana María Hernández".

1	1	2	2	6	204		Servicios Funerarios	Apoyo	25	2	0	1,462,538.00	355,197.00	105,197.00
---	---	---	---	---	-----	--	----------------------	-------	----	---	---	--------------	------------	------------

Objetivo: Realizar acciones de apoyo a las familias de mayor vulnerabilidad en la Delegación Coyoacán

Acciones Realizadas: Se realizarán campañas de información cuyo objetivo sea difundir una cultura de respeto y reconocimiento hacia la población coyoacanense principalmente la de mayor vulnerabilidad. Así mismo se realizó el pago de los servicios funerarios de los trabajadores que prestaron sus servicios en este Órgano Político Administrativo como apoyo para sus familias

1	2	2	3	1	205		Apoyo a la Salud	Persona	35,000	8,633	7,087	40,935,434.00	7,403,125.54	6,583,318.22
---	---	---	---	---	-----	--	------------------	---------	--------	-------	-------	---------------	--------------	--------------

Objetivo: Atender de manera integral las necesidades poblacionales y los retos que representa el servicio de Promoción a la Salud, en su carácter anticipado, se busca dar atención, no a la enfermedad, sino a los determinantes de la salud, para fortalecer los que son

Acciones Realizadas: Se han realizado acciones de orientación de diversos temas de salud (Fortalecimiento Emocional, Tanatología , Adicciones y Habilidades Psicosociales), a través de pláticas y talleres con alumnos y trabajadores del Gobierno de la Ciudad de México, en Centros de Integración Juvenil, Y Centros de Desarrollo Comunitario. Así mismo se brindaron terapias psicológicas, grupales, de lenguaje, tanatológicas y psiquiátricas, en el CDC. Ana María Hernández y en el Centro de Atención Integral Para las Adicciones. Además se realizan consultas odontológicas, pláticas de técnica de cepillado, realización de detección de placa, aplicación de fluor, consultas médicas, exámenes de laboratorio (glucosa, colesterol, triglicéridos, detección de reinpatía y programa de "nado por mi corazón" consiste en tomar la presión, índice de masa corporal y cintura), en distintos consultorios de la Delegación. Se participa en jornadas de salud y eventos, así como aplicación de estudios socioeconómicos, visitas domiciliarias, canalizaciones, orientaciones, donaciones, visitas institucionales, tramitación de servicios funerarios a bajo costo.

Enero=2,624 febrero=3687 marzo=2084 total= 8405

1	2	2	3	1	206		Campañas de Salud Pública	Persona	7,500	1,000	1,744	3,990,499.00	1,197,147.00	897,147.00
---	---	---	---	---	-----	--	---------------------------	---------	-------	-------	-------	--------------	--------------	------------

Objetivo: Realizar acciones de prevención de enfermedades crónicas degenerativas para beneficio de la población coyoacanense.

Acciones Realizadas: Se realizaron campañas de detección y prevención de enfermedades crónicas degenerativas. Cáncer de Mama, Toma de Papanicolaou, Cáncer de Próstata, aplicación de vacuna, prevención a la Salud Bucal, orientación y canalización en materia de adicciones, así como planificación familiar y la programación de Jornadas de salud todos los viernes de cada mes durante todo el año, razón por lo que fue posible rebajar lo programado. Enero 452, Febrero 594, Marzo 285

1	2	2	4	1	210		Construcción Y Ampliación de Infraestructura Deportiva	Inmueble	3	0	0	4,464,382.00	699,999.00	0.00
---	---	---	---	---	-----	--	--	----------	---	---	---	--------------	------------	------

Objetivo: Incrementar, adecuar y remodelar las instalaciones inmobiliarias para coadyuvar en la operatividad institucional

Acciones Realizadas
 No aplica
 No se ha contratado obra pública con gasto de inversión ejercicio 2019.



AR ACCIONES REALIZADAS PARA LA CONSECUCCIÓN DE METAS DE LAS ACTIVIDADES INSTITUCIONALES

Unidad Responsable del Gasto: 02CD04 Alcaldía de Coyoacán

Período: Enero-Marzo 2019

EJE	AO	FI	F	SF	AI	PP	DESCRIPCIÓN	UNIDAD DE MEDIDA	METAS			PRESUPUESTO (Pasa con los Decretales)		
									ORIGINAL	PROGRAMADO	ALCANZADA	APROBADO	PROGRAMADO	EJERCIDO
1	2	2	4	1	211		Fomento de Actividades Deportivas y Recreativas	Evento	105	26	31	74,388,743.00	8,983,620.88	3,711,387.88

Objetivo: Promover a través de las actividades deportivas recreativas y competitivas, el mejoramiento de las condiciones de salud física y mental de la comunidad Coyoacanense

Acciones Realizadas: Se impartieron cursos de Natación, Esgrima, Taekwon Do, Judo, Fútbol, Box, Atletismo, Gimnasia Rítmica, Basquetbol, Voleibol, Lucha Olímpica, se llevaron a cabo las actividades de activación Física, se llevo a cabo eventos deportivos en la fiesta patronal San Juan Bosco, "Juegos Deportivos, Infantiles, Juveniles y Paralímpicos de la CDMX 2017-2018" de Ajedrez Clásico, Diversas Reinagraciones de canchas de Basquetbol y Fútbol, Actividades de Tocho Bandera por la Universidad Humanitas, Apoyo para evento con objetivo de Limpiar el Deportivo Huayamillas así como Apoyo a colonias por Inundación, Actividades Deportivas por Inspectores de Educación Física, Competencia de Natación "Nado por mi corazón" y "Coyales al Agua", 3ra Rodada Ciclista Kardias "Por el Corazón de los Niños de México", 3ra "Carrera por la Salud de la Mujer Maravilla 2018", selectivo SKATEBOARDING, convivencia con Atletas Destacados, Competencia de Esgrima

1	2	2	4	1	212		Mantenimiento, Conservación y Rehabilitación de Espacios Deportivos	Inmueble	7	2	3	104,655,917.00	26,928,717.68	6,411,822.68
---	---	---	---	---	-----	--	---	----------	---	---	---	----------------	---------------	--------------

Objetivo:

Atender las órdenes de trabajo asignadas al área operativa, a fin de coadyuvar en la funcionalidad física de los inmuebles del dominio público y en base a los requerimientos prioritarios de mantenimiento.

Acciones Realizadas

Obra por administración directa 03 inmuebles, órdenes de trabajo atendidas en base a la disposición en el suministro de materiales y asignación de mano de obra de las áreas operativas (impermeabilización, albanilería, pintura)

Polideportivo francisco j. mujica

Gimnasio coyoacán

Parque ecológico huayamillas

No se ha contratado obra pública con gasto de inversión ejercicio 2019

1	4	2	4	2	213		Construcción Y Ampliación de Infraestructura Cultural	Inmueble	2	0	0	65,455,553.00	12,175,093.25	7,675,093.25
---	---	---	---	---	-----	--	---	----------	---	---	---	---------------	---------------	--------------

Objetivo:

Incrementar, adecuar y remodelar las instalaciones inmobiliarias para coadyuvar en la operatividad institucional

Acciones Realizadas

No aplica

No se ha contratado obra pública con gasto de inversión ejercicio 2019

1	4	2	4	2	214		Mantenimiento, Conservación y Rehabilitación de Infraestructura Cultural	Inmueble	93	2	4	29,569,243.00	7,454,286.00	1,835,000.00
---	---	---	---	---	-----	--	--	----------	----	---	---	---------------	--------------	--------------

Objetivo: Atender las órdenes de trabajo asignadas al área operativa, a fin de coadyuvar en la funcionalidad física de los inmuebles del dominio público y en base a los requerimientos prioritarios de



AR ACCIONES REALIZADAS PARA LA CONSECUENCIA DE METAS DE LAS ACTIVIDADES INSTITUCIONALES

Unidad Responsable del Gasto: 02CD04 Alcaldía de Coyoacán

Período: Enero-Marzo 2019

EJE	AO	FI	F	SF	AI	PP	DENOMINACIÓN	UNIDAD DE MEDIDA			METAS			FECHAMIENTO (Pesos con dos decimales)			
								ORIGINAL	PROGRAMADO	ALCANZADA	AFERADO	PROGRAMADO	EJERCIDO	7.800	980	708	63,825,607.00
1	4	2	4	2	215		Promoción de Actividades Culturales	Evento	7,800	980	708	63,825,607.00	19,025,706.84	3,664,881.84			

Objetivo: Realizar actividades y talleres culturales dentro de la Infraestructura Cultural, eventos y espectáculos al aire libre, acciones para la prevención del patrimonio cultural y tradicional, tangible e intangible (actividades y tradiciones) y acciones para la recuperación de espacios públicos mediante intervenciones de la Dirección General de Cultura.

Acciones Realizadas: El Índice de Aplicación de Recursos para la Consecución de Metas Programadas (IARCM) Se rebasó el 112.81 % de las metas originales reportadas en el informe anterior, las actividades fueron secundarias a la estimación integral de cifras de manera preliminar en acciones ya conocidas dentro de los Centros Culturales, así como otros eventos de índole mayor. Sin embargo, dentro de este semestre se han llevado a cabo múltiples hechos, abarcando solicitudes de renta, eventos especiales como la Celebración de Fiestas Patrias, Fiestas Patronales, Tardes de Danzón, Recibimiento y entrega del Sr. de la Misericordia, Exposiciones, presentaciones de libros, talleres y actividades en casas de cultura y foros culturales, conciertos en diversas plazas de la demarcación, Obras de Teatro Tradicionales, como Sweeney Todd El barbero asesino de la calle fleet, contando con apoyos logísticos y aumento de algunos talleres principalmente, que se han venido realizando.

Apoyo a la Educación						
1	3	2	5	1	216	
						Persona
						45,000
						8,253
						1,307
						14,158,481.00
						4,301,642.00
						4,301,642.00

Objetivo: Incorporar a la población en general en actividades para el trabajo o autoempleo, en los diferentes Centros de Desarrollo Comunitario y Centro Cultural Recreativo, a través de actividades, cursos, pláticas y talleres en materia de salud, deporte, cultura, educación, recreación, etc., para mejorar la calidad de vida e incentivar sus valores culturales.

Acciones Realizadas: Se incorpora a la población en general en áreas de capacitación para el trabajo, en las especialidades incorporadas a la Secretaría de Educación Pública (SEP): Cultura de Belleza, Secretaría en Español, Asistencia Educativa, Corte y Confección, de igual manera, se proporcionan actividades de tipo cultural, educativas, deportivas, de recreación, cívicas, manualidades, cocina, etc., que contribuyan al desarrollo social y humano. Así mismo, se organiza junto con el área de Salud, pláticas y talleres que sensibilicen, capaciten y propongan alternativas para mejorar la calidad de vida. Todas estas actividades, cursos, talleres y especialidades se llevan a cabo en las instalaciones de los diferentes Centros de Desarrollo Comunitario y Centro Cultural Recreativo. El número de personas beneficiadas por mes es el siguiente: enero: 2,290 febrero: 2,408 marzo: 4,074, dándonos un total de 8,772 usuarios beneficiados.

Construcción y Ampliación de Infraestructura Educativa						
1	3	2	5	1	217	
						Persona
						3
						0
						57,318,565.00
						10,883,563.23
						1,181,568.23

Objetivo:



ACCIONES REALIZADAS PARA LA CONSECUCCIÓN DE METAS DE LAS ACTIVIDADES INSTITUCIONALES

Unidad Responsable del Gasto: 02CD04 Alcaldía de Coyoacán

Periodo: Enero-Marzo 2019

EJE	AO	FI	F	SF	AI	PP	DESCRIPCIÓN	UNIDAD DE MEDIDA	METAS		PRESUPUESTO (Pesca con dos decimales)			
									ORIGINAL	PROGRAMADO	ALCANZADA	AFROGADO	PROGRAMADO	EJERCIDO
Incrementar, adecuar y remodelar las instalaciones inmobiliarias para coadyuvar en la operatividad educativa														
Acciones Realizadas														
No aplica														
No se ha contratado obra pública con gasto de inversión ejercicio 2019.														
1	3	2	5	1	218		Mantenimiento, Conservación y Rehabilitación de Infraestructura Educativa	Inmueble	10	4	16	10,985,258.00	14,566,758.57	1,066,758.57

Objetivo:

Atender las órdenes de trabajo asignadas al área operativa, a fin de solventar la funcionalidad básica de los planteles escolares de educación pública, en base a los requerimientos prioritarios.

Acciones Realizadas

Se realizó el mantenimiento de las instalaciones de la escuela primaria "Francisco de Asís" en el barrio de San Mateo, Coyoacán, D.F.

(03 nivel preescolar)

j.n. sigmund freud + j.n. tohui + j.n. francisco márquez

(08 nivel primaria)

e.p. luis hidalgo montroy + e.p. valentín zamora orozco + e.p. xavier villa urrutia + e.p. xavier mejía + e.p. netzahualcoyotl + e.p. rubén vízcarra y campos + e.p. fernando brom rojas + e.p. club de leones no. 3

(05 nivel secundario)

es. no. 150 ángel salas bonilla + es. no. 208 salvador díaz mirón + es. no. 35 vicente guerrero + es. no. 145 José Guadalupe Najera Jiménez + e.s. técnica 67 Francisco Díaz León

No se ha contratado obra pública con gasto de inversión ejercicio 2019.

1	6	2	6	5	220		Alimentación a la Población en Condiciones de Marginación	Apoyo	16,000	0	0	65,000,000.00	7,032,098.39	0.00
---	---	---	---	---	-----	--	---	-------	--------	---	---	---------------	--------------	------

Objetivo: Dotar durante el ejercicio fiscal 2018 de una transferencia económica a aquellas personas en situación de pobreza multidimensional o en proceso de empobrecimiento que viven en unidades habitacionales populares de la Delegación Coyoacán que les permita obtener los insumos, bienes o productos necesarios para satisfacer sus necesidades básicas, contribuyendo de esta manera en la generación de mejores condiciones de vida para sí y los demás miembros de su familia.

Acciones Realizadas: A través del Programa de Transferencias Unitarias "A TU LADO", se busca que hombres y mujeres que se encuentran en situación de pobreza multidimensional o en proceso de empobrecimiento y viven en unidades territoriales de la Delegación Coyoacán obtengan los insumos, bienes o productos necesarios para satisfacer sus necesidades básicas y mejorar sus condiciones de vida, lo que en consecuencia contribuirá a lograr el ejercicio de sus Derechos Sociales en su naturaleza de Derechos Humanos, en particular su derecho a recibir una alimentación adecuada, a la salud, a la educación, a una vivienda digna y a un nivel de vida adecuada.

1	1	2	6	8	221		Atención al Desarrollo de la Niñez	Persona	25,000	0	0	24,690,379.00	2,409,190.90	909,190.92
---	---	---	---	---	-----	--	------------------------------------	---------	--------	---	---	---------------	--------------	------------

Objetivo: Otorgar de manera gratuita un juguete a niñas y niños que habitan en la Delegación Coyoacán, cuyo nacimiento oscile entre los años 2006 a 2018, buscando desarrollar la capacidad lúdica en los menores de edad en aras de salvaguardar su interés superior y contribuir al ejercicio de sus derechos humanos.

Acciones Realizadas: No se programó ninguna entrega de juguetes para el primer trimestre de 2018.



AR ACCIONES REALIZADAS PARA LA CONSECUCCIÓN DE METAS DE LAS ACTIVIDADES INSTITUCIONALES

Unidad Responsable del Gasto: 02CD04 Alcaldía de Coyoacán

Periodo: Enero-Marzo 2019

EJE	AO	FI	F	SF	AI	PP	DENOMINACIÓN	UNIDAD DE MEDIDA	METAS			PRESUPUESTO (Pesos con dos decimales)		
									ORIGINAL	PROGRAMADO	ALCANZADA	AFERENDADO	PROGRAMADO	EJERCIDO
1	1	2	6	8	222		Atención de la Violencia Intrafamiliar	Persona	19,000	3,000	0	9,791,091.00	2,037,581.57	2,037,581.57
<p>Objetivo: Establecer vínculos de colaboración con Instituciones Públicas y Asociaciones Civiles, para Prevenir y erradicar la Violencia familiar y de género, así como promover la desigualdad entre hombres y mujeres.</p>														
<p>Acciones Realizadas: La Unidad Departamental de Equidad, realizó diversos talleres de prevención a la violencia en la siguientes direcciones: Copal #9, Colonia Santo Domingo y Manuel M. Zamacona N° 51, Col. Nueva Diaz Ordaz, tales como: gimnasia cerebral y sensibilización, también se impartieron consultas psicológicas y Asesorías Jurídicas en la oficina de la JUD de Equidad ubicada en Pacífico No. 181 Barrio la Concepción; Actividades mediante los cuales se promueve la prevención de la violencia familiar. La Unidad Departamental de Promoción a la Salud. Se realizó el taller de "Prevención a la violencia y género".</p>														
1	1	2	6	8	224		Servicios Complementarios de Apoyo a Personas con Discapacidad	Persona	25	25	0	1,619,688.00	1,061,334.00	1,061,334.00
<p>Objetivo: Otorgar apoyo a Personas con discapacidad con actividades diversas que los ayude a una reinserción e integración a la sociedad.</p>														
<p>Acciones Realizadas: Se han canalizado a personas con diferentes discapacidades al Instituto para la Integración al Desarrollo de las Personas con Discapacidad (INDEPEDI) para su atención y apoyo con bastones, sillas de ruedas y aparatos auditivos.</p>														
1	1	2	6	8	225		Servicios Complementarios de Apoyo Social a Adultos Mayores	Persona	1,500	1,500	0	2,766,821.00	952,208.36	952,208.36
<p>Objetivo: Otorgar servicios de apoyo a Personas de la 3ra. Edad que integran los 33 grupos que se reúnen en los diferentes puntos de la Delegación Coyoacán, así como en las cinco Casas del Adulto Mayor adscritas a la JUD de Grupos Vulnerables.</p>														
<p>Acciones Realizadas: Las actividades que se llevan a cabo son: danza regional, yoga, gimnasia rítmica, tai-chi-chuan, fieltro, tejido, bordado, convivencia musical, taller "Construyendo felicidad", psicología, acondicionamiento físico, taller "Autoestima", servicio de optometría, taller PROFECO, danzón, yoga de la risa, pintura al óleo, aromaterapia, auriculoterapia, feria de ludoteca, inglés, juegos de mesa, musicoterapia, INEA, logoterapia, canto, terapias reflexivas psicoemocionales individuales.</p>														
1	1	2	6	9	226		Apoyo a la Juventud	Persona	45,000	8,550	8,375	12,403,784.00	3,113,649.49	113,649.49
<p>Objetivo: Proporcionar servicios sociales y educativos de calidad, que permitan fomentar la responsabilidad de los ciudadanos en la reconstrucción del tejido social y la cultura.</p>														
<p>Acciones Realizadas: Durante el primer trimestre se llevaron a cabo pláticas de "prevención a la violencia" en las Escuelas Primarias "Carlos Fellicer", "Maichor Ocampo", "Centenario de Juárez" y "Xavier Mejía" beneficiando a 1,377 menores. Se atendió a 3,576 personas en el Parque Acuático Se brindó atención a adultos mayores en el INAPAM beneficiando a 50 personas</p>														
1	1	2	6	9	228		Mantenimiento, Conservación y Rehabilitación de Infraestructura de Desarrollo Social	Inmueble	18	4	8	45,443,457.00	13,613,987.25	7,613,987.25





AR ACCIONES REALIZADAS PARA LA CONSECUCCIÓN DE METAS DE LAS ACTIVIDADES INSTITUCIONALES

Unidad Responsable del Gasto: 02CD04 Alcaldía de Coyoacán
 Periodo: Enero-Marzo 2019

EJE	AO	FI	F	SF	AI	EP	DENOMINACIÓN	UNIDAD DE MEDIDA	METAS			PRESUPUESTO (Pesos con dos decimales)		
									ORIGINAL	PROGRAMADO	ALCANZADA	AFERIGADO	PROGRAMADO	EJERCIDO
1	1	2	6	9	229		Operación de centros de desarrollo infantil en alcaldías	Persona	1,800	1,800	1,350	54,168,926.00	9,855,600.84	6,110,405.84

Objetivo: Proteger y garantizar el desarrollo físico, mental, emocional y social de niños y niñas en la primera infancia que acuden a los Centros de Desarrollo Infantil de la Alcaldía Coyoacán, a fin de propiciar su pleno e integral desarrollo, así como el ejercicio de sus derechos, en plena observancia del principio del interés superior de la niñez.

Acciones Realizadas con Gasto Corriente: Se brinda atención educativa y asistencial a nivel inicial y preescolar a niños y niñas de 2 años a 5 años 11 meses de edad en los 18 centros de Desarrollo Infantil, preferentemente a los hijos de madres trabajadoras del Gobierno de México, locatarios de mercados y comunidad abierta de la Alcaldía Coyoacán, así mismo se proporcionan 2 momentos de alimentación (Desayuno y Comida) en 17 Cendris y se brinda apoyo psicológico en los 18 planteles a los menores y padres de familia como parte del servicio asistencial. Se cuenta con una población beneficiada al periodo de 1350 menores, atendiendo a 695 niñas y 655 niños teniendo una cobertura de 112.5%.

1	1	2	6	9	230		Servicio y Ayuda de Asistencia Social	Persona	285,000	50	0	93,278,202.00	7,849,927.64	5,229,463.68
---	---	---	---	---	-----	--	---------------------------------------	---------	---------	----	---	---------------	--------------	--------------

Objetivo: Otorgar Servicios de Asistencia Social a personas en situación de calle's.

Acciones Realizadas: Se otorgaron servicios de Asistencia Social a personas en situación de calle, se visitaron las siguientes colonias Barrio de Santa Catarina, Carmen Serdan, Ajusco, Santo Domingo, Prado Churubusco Taxqueña, Campestre Churubusco, Copico el Alto, Country Club, Cuadrante de San Francisco, Santo Domingo, Santa Ursula, Educación, Av. de las Torres y Col Avante. En el primer trimestre fueron canalizadas once persona al albergue de IASIS (Instituto de Asistencia e Integración Social). Se otorgaron servicios de Asistencia Social a personas en situación de calle, Jornadas de VIH enfermedades venéreas y jornadas de limpieza. Se visitaron las siguientes colonias Barrio de Santa Catarina, Santo Domingo, Copico el Alto, Educación. En el segundo fueron canalizadas 9 persona al albergue de IASIS (Instituto de Asistencia e Integración Social). Para el tercer trimestre se otorgaron servicios de Asistencia Social a personas en situación de calle, se visitaron las siguientes colonias Pedregal de Santo Domingo, F. adregal de Carrasco, Barrio Santa Catarina, Av. Universidad y Panza cola, Insurgentes e Imán, Pérez Valenzuela, Av. de las Torres y Miramontes, se canalizadas 2 persona al albergue de IASIS (Instituto de Asistencia e Integración Social).

1	7	3	1	2	232		Fomento al Empleo	Persona	2,900.00	725	1,927.00	2,891,606.00	809,925.21	809,925.21
---	---	---	---	---	-----	--	-------------------	---------	----------	-----	----------	--------------	------------	------------

Objetivo: Establecer vínculos de colaboración y comunicación entre sector público y privado para que se implementen acciones tendientes a mejorar la calidad de vida de los residentes en la CDMX. Promover los derechos laborales de las personas, facilitar la operación de los programas sociales, promoción y difusión de acciones para realizar eventos y/o ferias de empleo y capacitación. Apoyar la constitución de cooperativas, micro, pequeñas y medianas empresas.

Acciones Realizadas: A través del servicio de bolsa de trabajo se atendió, registró y canalizó a los solicitantes 445 de empleo. Se asistió a 23 reuniones de intercambio de cartera con instancias gubernamentales y empresariales oferentes de empleo. Se certificaron y consultaron 9 sociedades cooperativas. Se dió seguimiento al convenio de colaboración institucional celebrado con la Secretaría de Trabajo y Fomento al Empleo, específicamente en los programas sociales: Trabajo Digno hacia la Igualdad, Mi Primer Trabajo, Apoyo al Desarrollo de las Sociedades Cooperativas de la CDMX, Apoyo a la Capacitación en el Trabajo y Fomento a la Productividad, Seguro de Desempleo.



AR ACCIONES REALIZADAS PARA LA CONSECUCCIÓN DE METAS DE LAS ACTIVIDADES INSTITUCIONALES

Unidad Responsable del Gasto: 02CD04 Alcaldía de Coyoacán
 Periodo: Enero-Marzo 2019

EJE	AO	FI	F	SF	AI	PP	DENOMINACIÓN	UNIDAD DE MEDIDA	METAS			PRESUPUESTO (Pesa con dos decimales)		
									ORIGINAL	PROGRAMADO	ALCANZADA	AFERENDADO	PROGRAMADO	EJERCIDO
1	1	3	9	3	234		Desarrollo de Mujer Microempresaria	Persona	350	88	99	699,557.00	190,788.00	190,788.00

Objetivo: Apoyar a mujeres desempleadas para la creación de nuevas habilidades y dar información sobre los diversos créditos que ofrece la Secretaría de Desarrollo Económico (SEDECO), programas sociales de la Secretaría de Trabajo y Fomento al Empleo (STYFE) y de la Secretaría de Desarrollo Social, así como capacitación de Mujeres.

Acciones Realizadas: Se capacitó a Mujeres Emprendedoras para la formación, administración y consolidación de Microempresas. Se informó y asesoró sobre los créditos y requisitos delegacionales para la apertura, formación, aplicación y consolidación de micro y pequeñas empresas. Se realizaron pláticas informativas en coordinación con otras instituciones públicas y privadas para facilitar el trámite de apoyo a MYMES. Se llevaron a cabo cursos de capacitación dirigido a Mujeres Empresarias con motivo del día Internacional de la Mujer.

Acciones Realizadas con Gasto de Inversión: No aplica ya que no se cuenta con presupuesto

2	3	1	7	1	201		Apoyo a la Prevención del Delito	Evento	82	20	0	73,978,085.00	11,684,640.79	11,684,640.79
---	---	---	---	---	-----	--	----------------------------------	--------	----	----	---	---------------	---------------	---------------

Objetivo: Brindar bienestar y seguridad a los habitantes de la delegación Coyoacán, así como a la población visitante, de manera coordinada con las dependencias de seguridad pública, y con ello garantizar que las actividades se lleven de una manera respetuosa y pacífica para todas las personas que en ellas se encuentren, así como cambiar la percepción de inseguridad que tienen los habitantes mediante la creación de programas enfocados a la prevención del delito

Acciones Realizadas: Descripción de Actividades son las siguientes: La Policía Auxiliar Delegacional reporta las siguientes acciones llevadas a cabo en el periodo del 1° de Enero al 30 de septiembre del 2018 se han realizado 37 reuniones del Gabinete de Seguridad Pública y Procuración de Justicia, en el que se ha analizado la información presentada por todas las áreas responsables en el tema de Seguridad, así como la definición de acciones y estrategias para disminuir los delitos de bajo y alto impacto. Por parte de la Policía Auxiliar Delegacional reporta las siguientes acciones llevadas a cabo en este periodo:
 36 Operativos de disuasión con elementos pie tierra y rondines con patrullas en varias colonias de la demarcación; se realizaron 2,435 códigos águila, 1,534 códigos protocolar.
 Se realizaron 105 puestas al Ministerio Público, 973 al Juez Cívico por parte de la Policía Auxiliar de la Ciudad de México (PACDMX) contratada por la delegación Coyoacán para el servicio de Vía Pública.
 Se implementaron 20 operativos de Seguridad en eventos masivos en el Estado de México 68 y el Estado Azteca, 56 Dispositivos de Seguridad en Eventos Culturales, Religiosos.
 Por parte del programa de prevención al delito se realizó la repartición, instalación, captura, asignación de alarmas vecinales que están conectadas al Centro de Emergencias Coyoacán, en la que se tiene 24,677 alarmas de las cuales ya se encuentran funcionando 23,195, que son monitoreadas las 24 horas en el centro de emergencias Coyoacán por las bases de radio de los 5 sectores policiaos y elementos de la policía auxiliar de la Ciudad de México capacitados en las instalaciones del C2 sur, ellos atienden las emergencias que se solicitan por medio del botón de la alarma vecinal y se envía las unidades de emergencia para la atención de la ciudadanía.
 Se atendieron 142 peticiones de aparcamientos de vehículos abandonados.
 Se realiza el resguardo de la seguridad y el orden al interior de los espacios recreativos que cuenta la delegación, para proporcionar un ambiente más seguro y sano para los visitantes de estos espacios. Contamos con 11 deportivos, 2 gimnasios, 5 museos, 4 parques, 3 casas de cultura y 5 albercas, con un estado de fuerza de 184 elementos de la Policía Auxiliar

2	6	1	7	2	204		Gestión Integral del Riesgo en Materia de Protección Civil	Acción	4,300	1,075		24,354,893.00	3,683,408.66	3,683,408.66
---	---	---	---	---	-----	--	--	--------	-------	-------	--	---------------	--------------	--------------

AR ACCIONES REALIZADAS PARA LA CONSECUCCIÓN DE METAS DE LAS ACTIVIDADES INSTITUCIONALES

Unidad Responsable del Gasto: 02CD004 Alcaldía de Coyoacán

Periodo: Enero-Marzo 2019

EJE	AO	FI	F	SF	AI	PP	DENOMINACIÓN	UNIDAD DE MEDIDA	METAS			PRESUPUESTO (Pesos con dos decimales)		
									ORIGINAL	PROGRAMADO	ALCANZADA	AFEGADO	PROGRAMADO	EJERCIDO
3	3	2	2	3	212		Provisión emergente de Agua Potable	Metro cúbico	112,000	13,500	13,528	2,616,168.00	1,005,494.00	0.00

Objetivo: Se realice mantenimiento a 23.75 kilómetros de la red secundaria de agua potable.

Acciones Realizadas: Se llevo a cabo el reparto gratuito de 16,027.2 M3 de agua potable

3	5	3	1	1	211		Promoción de Inversión Privada	Evento	5	2	3	4,270,941.00	1,259,783.29	259,783.29
---	---	---	---	---	-----	--	--------------------------------	--------	---	---	---	--------------	--------------	------------

Objetivo: Dar cumplimiento a la Ley de Fomento para el Desarrollo Económico para el Distrito Federal, a través de la participación, elaboración y ejecución del Comité Delegacional de Fomento Económico, que busque impulsar proyectos que propicien la creación y conservación de empleos. Promover con los sectores privado y social el impulso del desarrollo económico en la demarcación. Generar espacios que permitan la interacción y participación a las políticas públicas generadas en materia económica, desde su diseño hasta su implementación, consolidar el papel del consejo empresarial de Coyoacán. Cumplir con lo establecido en el Reglamento de la Ley de Fomento Cooperativo para el Distrito Federal, la cual prevé la constitución de un Consejo Consultivo Delegacional de Fomento Cooperativo, como instancia de consulta y promoción del cooperativismo en la demarcación. Sesionar el Comité de Fomento y Desarrollo Científico, Tecnológico e Innovación Delegacional con el fin de Incentivar la ciencia, la tecnología y la innovación como actividades desarrolladoras de inversiones estratégicas. Sesionar el Comité Delegacional de Fomento Turístico cuyo objetivo es lograr que Coyoacán sea un espacio competitivo, reconocido nacional e internacionalmente como un destino turístico de satisfacción garantizado y que contribuya al crecimiento de la economía mexicana".


Acciones Realizadas con Gasto Corriente: Se llevaron a cabo las sesiones ordinarias de los comités de los 4 Comités del área: Fomento Económico, Consejo Consultivo de Fomento Cooperativo, Fomento Turístico y el de Fomento y Desarrollo Científico, Tecnológico e Innovación todos sesionaron en la Casa de la Cultura Jesús Reyes Heróles, donde se conto con la presencia de autoridades delegacionales, Secretarías de la CDMX, Cámaras Empresariales, Instituciones Educativas, Empresarios Coyoacanenses, Artesanos, Productores y Cooperativistas.

Acciones Realizadas con Gasto de Inversión: No aplica ya que no se cuenta con presupuesto.

3	5	3	1	1	213		Proyectos Estratégicos de Desarrollo y Fomento Económico	Evento	29	8	4	2,980,397.00	772,281.67	772,281.67
---	---	---	---	---	-----	--	--	--------	----	---	---	--------------	------------	------------

Objetivo: Retomar y crear espacios de desarrollo e intercambio económico y turísticos para la población coyoacanense por medio de evento como ferias comerciales, culturales, exposiciones, festividades típicas.

Acciones Realizadas: A pesar de la suspensión temporal de eventos y/o ferias en los espacios públicos del centro histórico de Coyoacán, se cumple con la meta, ya que se apoyo en la difusión, coordinación y participación de artesanos y productores en los eventos: "Expo Tu Escuela", realizado en la Alameda del Sur. Con la Secretaría de Desarrollo Rural y Equidad para las Comunidades (SEDEREC), se participo con artesanos y productores en la "Feria Consumo Local CDMX 2018", donde Coyoacan promovio productos agroalimentarios, Medicina Tradicional, Cultura Artesanal y Gastronomía. Se participo con la Escuela Tauro Flamenco en el "IV Festival Internacional de Flamenco", realizado en Malaga, España, donde Coyoacán fue homenajado. Se apoyo a la Secretaría de Ciencia, Tecnología e Innovación (SECIPI), con la difusión entre la comunidad científica, de tecnólogos e innovadores los Proyectos de Investigación y Desarrollo enfocados a atender problemas específicos de la Ciudad de México. Se llevó a cabo en la Unidad CDMX Culhuacan el Programa de Abasto Popular "CEDA en tu Colonia", donde se comercializaron frutas y hortalizas a bajo costo. Con motivo del "Día Internacional de la Mujer" se llevo a cabo un evento conmemorativo con la Asociación de Mujeres Empresarias. Se Instaló el "Museo Móvil Interactivo" en el Centro de las Artes Santa Ursula Coapa.



IR ACCIONES REALIZADAS PARA LA CONSECUCCIÓN DE METAS DE LAS ACTIVIDADES INSTITUCIONALES

Unidad Responsable del Gasto: 02CD04 Alcaldía de Coyoacán

Período: Enero-Marzo 2019

EJE	AO	FI	F	SF	AI	PP	DENOMINACIÓN	UNIDAD DE MEDIDA	METAS			PRESUPUESTO (Pasa con dos decimales)		
									ORIGINAL	PROGRAMADO	ALCANZADA	AFORADO	PROGRAMADO	EJERCIDO
3	5	3	1	1	215		Reordenamiento de la Vía Pública con Enfoque de Desarrollo Económico	Comerciantes	15,500	5,000	31,431,502.00	4,996,995.84	4,996,995.84	

Objetivo: Llevar acabo el control de cada uno de los puestos que se encuentran en la vía pública dentro de la demarcación de colocan

Acciones Realizadas:

- 1) Realizar supervisiones de manera cotidiana a los puntos de venta del programa de reordenamiento del comercio de la vía pública
- 2) Actualizar el padrón de comerciantes y organizaciones en vía pública, integrar los expedientes en los archivos del programa de reordenamiento del comercio en vía pública
- 3) Realizar los mecanismos de cobro en las oficinas del programa de reordenamiento de comercio en vía pública y mesa de trabajo
- 4) Realizar Acciones con apercebimientos
- 5) Realizar acciones para el retiro de oferentes que no cuantían con permiso
- 6) Atención al público en audiencias por parte de vía pública
- 7) Atender y supervisar quejas por el personal operativo del área

3 6 3 9 3 201 Empresa 6 2 2 4,395,502.00 1,156,853.36 1,156,853.36

4	7	2	1	1	203		Recolección de Residuos Sólidos	Tonelada	450,000	97,500	170,073,263.00	30,130,826.05	21,734,023.05
---	---	---	---	---	-----	--	---------------------------------	----------	---------	--------	----------------	---------------	---------------

Objetivo: Proporcionar con calidad y eficiencia la prestación del servicio de recolección de residuos sólidos urbanos de toda la Delegación de Coyoacán de manera permanente.

Acciones Realizadas: Readecuación de los tramos de barrido manual: Se mejoró el servicio logrando una mayor cobertura. 2) Servicio extraordinario: Limpieza integral de camellones en vialidades primarias recolectando ramas, hojarasca y desechos sólidos. 3) Recolección constante en tiraderos clandestinos: Para evitar la proliferación de la fauna nociva, focos de infección y contaminación ambiental. 4) Recorridos de supervisión general: Para inspeccionar a través de las camionetas en los 4 sectores en que esta dividida a la Delegación. Se mejoró el servicio logrando una mayor cobertura. 2) Servicio extraordinario: Limpieza integral de camellones en vialidades primarias recolectando ramas, hojarasca y desechos sólidos. 3) Recolección constante en tiraderos clandestinos: Para evitar la proliferación de la fauna nociva, focos de infección y contaminación ambiental. 4) Recorridos de supervisión general: Para inspeccionar a través de las camionetas en los 4 sectores en que esta dividida a la Delegación.

4	5	2	1	3	205		Desazolve de la Red del Sistema de Drenaje	Matro	250,000	56,000	11,519,257.00	2,461,360.00	2,327,451.00
---	---	---	---	---	-----	--	--	-------	---------	--------	---------------	--------------	--------------

Objetivo: Dar seguimiento a los programas de desazolve a efecto de evitar problemas de inundaciones o encharcamientos durante la época de lluvia, por la acumulación de azolve y basura que pudieran afectar la funcionalidad de la red secundaria de drenaje.

Acciones Realizadas: Se llevo a cabo el desazolve de 332,739 metros lineales de la red de drenaje.



AR ACCIONES REALIZADAS PARA LA CONSECUENCIA DE METAS DE LAS ACTIVIDADES INSTITUCIONALES

Unidad Responsable del Gasto: 02CD04 Alcaldía de Coyoacán

Periodo: Enero-Marzo 2019

EJE	AO	FI	F	SF	AI	FP	DENOMINACIÓN	UNIDAD DE MEDIDA	METAS			PRESUPUESTO (pesos con dos decimales)		
									ORIGINAL	PROGRAMADO	ALCANZADA	AFERGADO	PROGRAMADO	EJERCIDO
4	5	2	1	3	206		Mantenimiento. Conservación y Rehabilitación al Sistema de Drenaje	Kilómetro	76	20	10	4,317,133.00	2,200,000.00	200,000.00

Objetivo: Realizar trabajos de mantenimiento en forma permanente en los accesorios superficiales; así como los subterráneos, a fin de no interrumpir su funcionalidad que a la postre generen problemas de insalubridad, encharcamientos o inundaciones.

Acciones Realizadas: Se realizó el mantenimiento a 36.1 kilómetros de la red secundaria de drenaje.

4	2	2	1	5	207		Mantenimiento de Áreas Verdes	Metro cuadrado	4,500,000	1,125,000	1,056,356	157,501,369.00	33,696,966.66	29,217,377.81
---	---	---	---	---	-----	--	-------------------------------	----------------	-----------	-----------	-----------	----------------	---------------	---------------

Objetivo: Preservar en óptimas condiciones las áreas verdes

Acciones Realizadas: Barrido de áreas verdes, cajeteo de plantas ó árboles, preparación de terreno, deshierbe, papaleo, poda de seto, recorte, riego por red, poda de árboles (exclusivamente en parques) y recolección de producto de poda de áreas verdes.

4	2	2	1	5	208		Servicio de Poda de Árboles	Pieza	1,950	487	580	822,412.00	1,951,691.36	143,780.32
---	---	---	---	---	-----	--	-----------------------------	-------	-------	-----	-----	------------	--------------	------------

Objetivo: Dar mantenimiento al Arbolado Delegacional.

Acciones Realizadas: Poda de árboles, derribo de árboles, recorte, preparación de terreno, riego y recolección de producto de poda de árboles (el derribo y la recolección es complementaria a la actividad institucional).

4	7	2	1	6	209		Promoción de Cultura de Manejo de Residuos Sólidos	Difusión	1,650	209		1,382,018.00	879,290.00	879,290.00
---	---	---	---	---	-----	--	--	----------	-------	-----	--	--------------	------------	------------

4	2	2	2	1	211		Balizamiento en Vialidades	Metros	125,000	18,000	18,898	3,998,762.00	730,618.00	244,378.00
---	---	---	---	---	-----	--	----------------------------	--------	---------	--------	--------	--------------	------------	------------

Objetivo:

Facilitar la circulación segura en vialidades, mediante guías visuales que los conductores y peatones puedan identificar adecuadamente.

Acciones Realizadas

Obra por administración directa balizamiento vehicular = 18,898 metros
Zona centro (2,975), zona culhuacanes (8,884), zona pedregales (3,762)
Zona culhuacanes (1,311), zona pedregales (1,966)

No se ha contratado obra pública con gasto de inversión ejercicio 2019



AR ACCIONES REALIZADAS PARA LA CONSECUCCIÓN DE METAS DE LAS ACTIVIDADES INSTITUCIONALES

Unidad Responsable del Gasto: 02CDU4 Alcaldía de Coyoacán

Período: Enero-Marzo 2019

EJE	NO	FI	F	SF	AI	PP	DENOMINACIÓN	UNIDAD DE MEDIDA	METAS			PRESUPUESTO (Pesos con dos decimales)		
									ORIGINAL	PROGRAMADO	ALCANZADA	ASIGNADO	EJERCIDO	
4	1	2	2	1	213		Construcción y Ampliación de Edificios Públicos	Inmueble	3	0	0	24,501,113.00	2,191,500.34	2,086,734.34

Objetivo:

Incrementar, adecuar y remodelar las instalaciones inmobiliarias para coadyuvar en la operatividad institucional.

Acciones Realizadas

No aplica

No se ha contratado obra pública con gasto de inversión ejercicio 2019.

EJE	NO	2	2	1	21E		Mantenimiento. Conservación y Rehabilitación a Edificios Públicos	Inmueble	4	1	16	130,529,653.00	19,935,768.76	829,251.76
-----	----	---	---	---	-----	--	---	----------	---	---	----	----------------	---------------	------------

Objetivo:

Atender las órdenes de trabajo asignadas al área operativa a fin de coadyuvar en la funcionalidad física de los inmuebles del dominio público y en base a los requerimientos prioritarios de mantenimiento.

Acciones Realizadas

Obra por administración directa 16 inmuebles, órdenes de trabajo atendidas en base a la disposición en el suministro de materiales y asignación de mano de obra de las áreas operativas: reparaciones operativas menores (instalación eléctrica, instalación hidrosanitaria, pintura, albanilería, carpintería, herrería, vidriería)

E.d. jardín hidalgo (oficina de turismo)
 Explanada e d. jardín hidalgo (kiosko)
 Dirección de seguridad pública,
 Oficina de concejalías y alcaldía de coyoacán
 U.D. de obras viales 1cda
 Dirección general de obras y desarrollo urbano,
 U.D. de rehabilitación y edificios públicos
 E.D. caballo calco (oficina de servicio generales)

Taller mecánico
 Dirección de participación ciudadana
 Dirección territorial pedregales
 Policlínica de la mujer
 E.D. exforo (dirección de desarrollo urbano)
 U.D. alumbrado público
 E.D. alcaldía aliende (caseta de vigilancia)
 Centro de adicciones

No se ha contratado obra pública con gasto de inversión ejercicio 2019.

EJE	NO	2	2	1	216		Mantenimiento. Conservación y Rehabilitación de Banquetas	Metros Cuadrados	175,000	800	293	124,249,177.00	28,269,786.33	12,862,078.33
-----	----	---	---	---	-----	--	---	------------------	---------	-----	-----	----------------	---------------	---------------

Objetivo:

Atender la circulación peatonal conformando las condiciones adecuadas de acceso y seguridad, en base a las necesidades de mejoramiento en zonas urbanas con requerimiento prioritario de mantenimiento.

Acciones Realizadas

Obra por administración directa reconstrucción de banquetas 293 m2
 Zona centro (122), zona culhuacanes(21), zona pedregales(41)
 Zona centro(48), zona culhuacanes(12)
 Zona centro (11), zona culhuacanes(18), zona pedregales(20)

No se ha contratado obra pública con gasto de inversión ejercicio 2019.



AR ACCIONES REALIZADAS PARA LA CONSECUENCIA DE METAS DE LAS ACTIVIDADES INSTITUCIONALES

Unidad Responsable del Gasto: 02CD04 Alcaldía de Coyoacán

Periodo: Enero-Marzo 2019

E-E	AO	FI	F	SF	AI	FP	DENOMINACIÓN	UNIDAD DE MEDIDA	METAS			PRESUPUESTO (Pesos con dos decimales)		
									ORIGINAL	PROGRAMADO	ALCANZADA	AFERECADO	PROGRAMADO	EJERCIDO
4	3	2	2	1	217		Construcción y Ampliación de infraestructura Educativa	Inmueble	14	2	3	22,335,143.00	8,409,143.95	1,489,653.95

Objetivo: conservar la operatividad y disponibilidad funcional de las instalaciones físicas en los principales centros de abasto públicos

Acciones Realizadas

Obra por administración directa 3 inmuebles, órdenes de trabajo atendidas en base a la disposición en el suministro de materiales y asignación de mano de obra de las áreas operativas

Reparaciones operativas menores (instalación eléctrica impermeabilización, albañilería)

Mercado artesanal mexicano carrillo puerto col. villa coyacan

Mercado santo domingo las rosas

No se ha contratado obra pública con gasto de inversión ejercicio 2019.

							Metros Cuadrados	175,000	1,500	15,024	135,716,546.00	28,239,762.19	5,451,170.19
4	2	2	2	1	218		Mantenimiento, Conservación y Rehabilitación en Vialidades Secundarias						

Objetivo:

Mantener en óptimas condiciones de funcionamiento y de tránsito la infraestructura vial secundaria, subsanando áreas deterioradas.

Acciones Realizadas

Obra por administración directa, carpeta asfáltica (15,024 m2)

Bacheo zona centro (187), zona culhuacanes(353), zona pedregales (264), bacheo en adoquero y piedra bola (9)

Bacheo zona centro (387), zona culhuacanes (1,444), zona pedregales (2,329)

Bacheo zona centro (174), zona culhuacanes (2,488), zona pedregales (2,789)

No se ha contratado obra pública con gasto de inversión ejercicio 2019.

							Espacio público	225	9	3	150,999,163.00	20,853,334.58	15,644,612.58
4	2	2	2	1	219		Mantenimiento, Rehabilitación y Conservación de Imagen Urbana						

Objetivo:

Realizar los proyectos elegidos por los comités vecinales mediante presupuesto participativo

Esta meta deberá complementarse con lo realizado por otras áreas de la delegación

Adicionalmente, atender las órdenes de trabajo asignadas al área operativa, a fin de coadyuvar en la funcionalidad física de los espacios públicos y en base a los requerimientos prioritarios de mantenimiento



AR ACCIONES REALIZADAS PARA LA CONSECUCCIÓN DE METAS DE LAS ACTIVIDADES INSTITUCIONALES

Unidad Responsable del Gasto: 02CD04 Alcaldía de Coyoacán

Período: Enero-Marzo 2019

EJE	AO	FI	F	SF	AI	PP	DENOMINACIÓN	UNIDAD DE MEDIDA	METAS			PRESUPUESTO (pesca con dos decimales)		
									ORIGINAL	PROGRAMADO	ALCANZADA	APROBADO	PROGRAMADO	EJERCIDO
Acciones Realizadas														
Obra por administración directa 03 espacios públicos, órdenes de trabajo atendidas en base a la disposición en el suministro de materiales y asignación de mano de obra de las áreas operativas.														
Reparaciones operativas menores (pintura, albañilería)														
Vía publica la candelaria														
Vía publica u/h tlalpan														
Vía publica col. pedregal de carrasco														
4	5	2	2	3	222		Mantenimiento. Conservación y Rehabilitación de Infraestructura de Agua Potable	Metro	83	21	10	160,033,510.00	32,906,800.87	31,142,614.96
Objetivo: Conservar las líneas de distribución de agua potable para poder ofrecer un servicio continuo y de calidad a la población. Se solicita a la Dirección General de Administración la Solicitud de modificación de meta Física Autorizada de 80 Metros a 80 Kilometros mediante el Oficio DGRMU/615/18.														
Acciones Realizadas: Se realizo mantenimiento a 75.25 kilometros de la red secundaria de agua potable.														
4	2	2	2	4	223		Alumbrado Público	Luminaria	19,000.00	2540	1,553	300,566,047.00	60,147,209.20	32,765,304.82
Objetivo: Reparación de Luminarias en diferentes colonias de la Delegación Coyoacán														
Acciones Realizadas:														
SE REPARARON 808 LUMINARIAS.														
SE REPARARON 165 CIRCUITOS.														
SE INSTALARON 40 POSTES.														
SE INSTALARON 80 MANÍAS.														
SE INSTALARON 138 REFLECTORES.														
SE INSTALARON 94 ACOMETIDAS DE ENERGIA ELECTRICA.														
SE INSTALARON 483 LUMINARIAS.														
BENEFICIANDOSE A 163,500 HABITANTES.														
4	6	2	2	5	224		Mantenimiento. Conservación y Rehabilitación para Unidades Habitacionales y Vivienda	Apoyo	64	0	0	20,436,488.00	7,903,302.10	245,193.10
Objetivo: Aplicar Impermeabilizante en las Azoteas de Edificios y Edificios de Unidades Habitacionales ubicadas en Colonias, Fraccionamientos, Pueblos y Barrios de la Delegación Coyoacán.														
Acciones Realizadas: Aplicación de Impermeabilizante en las Azoteas de Edificios y Edificios de Unidades Habitacionales ubicadas en Colonias, Fraccionamientos, Pueblos y Barrios de la Delegación Coyoacán.														
5	1	1	3	5	204		Coordinación de Políticas	Servicio	5	4	4	61,834,712.00	2,108,159.15	2,108,159.15



AR ACCIONES REALIZADAS PARA LA CONSECUCCIÓN DE METAS DE LAS ACTIVIDADES INSTITUCIONALES

Unidad Responsable del Gasto: 02CD04 Alcaldía de Coahuacán

Periodo: Enero-Marzo 2019

EJE	AC	FI	F	SF	AI	EP	DENOMINACIÓN	UNIDAD DE MEDIDA	METAS			PRESUPUESTO (Pesos con dos decimales)			
									ORIGINAL	PROGRAMADO	ALCANIZADA	AFROBADO	PROGRAMADO	AFROBADO	RETERCIDO
5	1	1	3	5	208		Servicios Legales	Servicio	13,000	1,800	1,850	31,862,556.00	5,344,462.68	5,344,462.68	

Objetivo: Dar cumplimiento a todas aquellas demandas civiles, laborales o penales en las cuales se ve presente la alcaldía de Colocan

Acciones Realizadas:

- 1) Atención a demandas ciudadanas por CESAC
- 3) Contestación a demandas de nulidad
- 5) Juicios Laborales
- 7) Procedimientos de conciliación

- 2) Recursos de apelación y revisión
- 4) Juicios Civiles
- 6) Contestación a Demandas
- 8) Audiencias en las diferentes salas del tribunal


5	1	1	8	5	201		Apoyo Administrativo	Trámite	12,250	4,648	4,700	303,111,005.00	57,131,744.69	24,065,479.37	
5	1	1	8	5	202		Apoyo Jurídico	Asesoría	2,500	85C	900	1,120,440.00	544,991.54	544,991.54	

Objetivo: Llevar acabo todo tipo de asesoría jurídica en los distintos rubros existentes para los habitantes de esta demarcación

Acciones Realizadas:

- 1) Efectuar asesorías jurídicas gratuitas
- 2) Expedición de constancias de residencia

5	6	1	8	5	203		Capacitación y Actualización a Servidores Públicos	Curso	15	0	0	346,191.00	0.00	0.00	
---	---	---	---	---	-----	--	--	-------	----	---	---	------------	------	------	--





AR ACCIONES REALIZADAS PARA LA CONSECUCCIÓN DE METAS DE LAS ACTIVIDADES INSTITUCIONALES

Unidad Responsable del Gasto: 02CD04 Alcaldía de Coyoacán														
Período: Enero-Marzo 2019														
EJE	AO	FI	F	SF	AI	PP	DENOMINACIÓN	UNIDAD DE MEDIDA	METAS			PRESUPUESTO (Pesos con dos decimales)		
									ORIGINAL	PROGRAMADO	ALCANZADA	APROBADO	PROGRAMADO	EJERCIDO
5	1	1	8	5	209		Sistema de Orientación y Quejas	Trámite	50,000	13,000	12,500	69,540,075.00	17,705,192.49	9,193,356.96

Objetivo: El Centro de Servicios y Atención Ciudadana (CESAC) tiene como objetivo el coordinar el proceso de atención, información y orientación, así como recibir, registrar y gestionar las solicitudes y/o trámite de servicios públicos de la ciudadanía de la demarcación, ante las diversas áreas técnico operativas de la Delegación, apegado su actuación a los principios de simplificación, agilidad, información, precisión, legalidad, transparencia e imparcialidad, a fin de que los servidores públicos adscritos a esta dependencia desempeñen sus funciones tales como: atención oportuna, seguimiento detallado e informes de las incidencias recibidas; bajo un esquema flexible, eficiente, con calidad, excelencia y oportunidad, a efecto de unificar criterios de operación que se traduzcan en resultados ágiles y transparentes de las gestiones que lleva a cabo la Administración Pública de la Ciudad de México

Acciones Realizadas: La actividad del CESAC es orientar, informar, registrar y gestionar las solicitudes de servicios con carácter público de parte de la ciudadanía las cuales podrán ser ingresadas por



KCR EGRESOS POR ACTIVIDAD INSTITUCIONAL CON RECURSOS DE CRÉDITO

Unidad Responsable del Gasto: 02CD04 Alcaldía de Coyoacán

Periodo: Enero-Marzo 2019

FI	F	SF	AI	PY	Denominación	Unidad de Medida	R e s u l t a d o s			Presupuestal (Pesos con dos decimales)				
							Físico			EJERCIDO				
							ORIGINAL	PROGRAMADO	ALCANZADO	APROBADO	PROGRAMADO	DEVENGADO	PAGADO	
2	2	1			Desarrollo Social Vivienda y Servicios a la Comunidad Urbanización Mantenimiento, conservación y rehabilitación de Infraestructura Comercial. Mantenimiento, conservación y rehabilitación de vialidades secundarias.	Inmueble Metro cuadrado		2	3	65,363,386.00	16,340,844.00	0.00	0.00	0.00
							1,500	15,024	363,386.00	363,386.00	0.00	0.00	0.00	0.00
									65,000,000.00	15,977,458.00	0.00	0.00	0.00	0.00
					Total URG				65,363,386.00	16,340,844.00	0.00	0.00	0.00	0


IAPP INDICADORES ASOCIADOS A PROGRAMAS PRESUPUESTARIOS

Unidad Responsable del Gasto: 02CD04 Alcaldía de Coyoacán

Periodo: Enero-Marzo 2019

PROGRAMA PRESUPUESTARIO: (3)

(4) Nombre del Indicador	(5) Objetivo	(6) Nivel del Objetivo	(7) Tipo de Indicador	(8) Método de Cálculo	(9) Dimensión a Medir	(10) Frecuencia de Medición	(11) Unidad de Medida	(12) Línea Base	(13) Meta Programada al Periodo	(14) Meta Alcanzada al Periodo
NO APLICA										




EAP EVOLUCIÓN DE LAS ADECUACIONES PRESUPUESTALES

Unidad Responsable del Gasto: 02CD04 Alcaldía de Coyoacán

Período: Enero-Marzo 2019

PRESUPUESTO
(Pesos con dos decimales)

APROBADO	MODIFICADO	VARIACIÓN ABSOLUTA: (MODIFICADO-APROBADO)	VARIACIÓN %: (MODIFICADO/APROBADO) -1) *100		
2,832,735,024.00	2,832,735,024.00	0.00	0.00		
PROYECTOS, ACCIONES, O PROGRAMAS (7)	APROBADO (8)	MODIFICADO (9)	FUENTE DE FINANCIAMIENTO (10)	GASTO CORRIENTE O DE INVERSIÓN (11)	CAUSAS DE LAS ADECUACIONES AL PRESUPUESTO (12)





Gobierno de la Ciudad de México

SAP PROGRAMAS QUE OTORGAN SUBSIDIOS Y APOYOS A LA POBLACIÓN

Unidad Responsable del Gasto: 02CD04 Alcaldía de Coyoacán

Período: Enero-Marzo 2019

DENOMINACIÓN DEL PROGRAMA (3)	FECHA DE PUBLICACIÓN DE REGLAS DE OPERACIÓN (4)	ALCALDÍA (5)	COLONIA (5)	BENEFICIARIO		PRESUPUESTO EJERCIDO (Pesos con dos decimales) (8)
				TIPO (6)	TOTAL (7)	
NO APLICA						
TOTAL URG (9)						

1/ Se refiere a programas que cuentan con reglas de operación publicadas en la Gaceta Oficial de la Ciudad de México.

FIC FIDEICOMISOS CONSTITUIDOS

Unidad Responsable del Gasto: 02CD04 Alcaldía de Coyoacán

Periodo: Enero-Marzo 2019

DATOS GENERALES DEL FIDEICOMISO

Denominación del Fideicomiso: (3)

Fecha de su constitución: (4)

Fideicomitente: (5)

Fideicomisario: (6)

Fiduciario: (7)

Objeto de su constitución: (8)

Modificaciones al objeto de su constitución:
(9)

Objeto actual: (10)

NO APLICA

DISPONIBILIDAD PRESUPUESTAL DEL FIDEICOMISO

Disponibilidad de Recursos al Finalizar el Trimestre Anterior: (11)

Disponibilidad de Recursos al Finalizar el Trimestre de Referencia: (12)

Variación de la Disponibilidad: (13)

ESTADO FINANCIERO DEL FIDEICOMISO

Activo: (14)

Pasivo: (15)

Capital: (16)

AVANCE PRESUPUESTAL DEL FIDEICOMISO

Naturaleza del Gasto: (17)

Destino del Gasto: (18)

Monto Ejercido (19)




PPA PRESUPUESTO PARTICIPATIVO PARA LAS ALCALDÍAS

Unidad Responsable del Gasto: 02CD04 Alcaldía de Coyoacán

Período: Enero-Marzo 2019

COLONIA O PUEBLO ORIGINARIO	PROYECTO	DESCRIPCIÓN	AVANCE DEL PROYECTO (%)	PRESUPUESTO (Pesos con dos decimales)			AVANCE FINANCIERO (%) 3/2
				APROBADO 1	PROGRAMADO 2	EJERCIDO 3	
AJUSCO HUAYAMPILPAS	IMPERMEABILIZACIÓN EN CASAS DE LA COLONIA	En proceso de determinación de las acciones a realizar	0.0%	555,438.24	0.00	0.00	0.00
ALTILLO (COND ALTILLO UNIVERSIDAD)	IMPERMEABILIZACIÓN DE LOS EDIFICIOS DE LA UNIDAD, HASTA DONDE ALCANCE EL PRESUPUESTO	En proceso de determinación de las acciones a realizar	0.0%	555,438.24	0.00	0.00	0.00
AMPLIACION CANDELARIA	CAMINEMOS SEGUROS	En proceso de determinación de las acciones a realizar	0.0%	555,438.24	0.00	0.00	0.00
ATLANTIDA	IMPERMEABILIZACIÓN DE VIVIENDAS DE LA COLONIA ATLANTIDA HASTA DONDE ALCANCE EL PRESUPUESTO	En proceso de determinación de las acciones a realizar	0.0%	555,438.24	0.00	0.00	0.00
AVANTE	RECUPERACIÓN DE ÁREA VERDE QUE SE ENCUENTRA EN LA ESQUINA MARCOS H. PULIDO Y EJIDO MEXICALZINGO	En proceso de determinación de las acciones a realizar	0.0%	555,438.24	0.00	0.00	0.00
BOSQUES DE TETLAMEYA	RECUPERACIÓN DE BANQUETAS Y CONTENCIÓNES ROTAS EN MI COLONIA "BOSQUES DE TETLAMEYA"	En proceso de determinación de las acciones a realizar	0.0%	555,438.24	0.00	0.00	0.00
CAFETALES I (RDCIAL)	RECONSTRUCCIÓN DE LAS DOS CANCHAS DE BASQUETBOL Y UNA ADECUARLA A CANCHA DE FUTBOL	En proceso de determinación de las acciones a realizar	0.0%	555,438.24	0.00	0.00	0.00
CAFETALES II (RDCIAL)	SUSTITUCIÓN, CAMBIO, REPARACIÓN DE BANQUETAS, GUARNICIONES, ANADADORES DE JARDINES, COLADERAS, EMPEZANDO POR EL LADO ORIENTE DE LA COLONIA	En proceso de determinación de las acciones a realizar	0.0%	555,438.24	0.00	0.00	0.00



PPA PRESUPUESTO PARTICIPATIVO PARA LAS ALCALDÍAS

Unidad Responsable del Gasto: 02CD04 Alcaldía de Coyoacán

Periodo: Enero-Marzo 2019

COLONIA O PUEBLO ORIGINARIO	PROYECTO	DESCRIPCIÓN	AVANCE DEL PROYECTO (%)	PRESUPUESTO (Pasos con dos decimales)			AVANCE FINANCIERO (%) 3/2
				APROBADO 1	PROGRAMADO 2	EJERCIDO 3	
CAMPESTRE CHURUBUSCO	MANTENIMIENTO AL ARBOLADO DE LOS PARQUES	En proceso de determinación de las acciones a realizar	0.0%	555,438.24	0.00	0.00	0.00
CAMPESTRE COYOACAN (FRACC)	REUBICACIÓN DE CÁMARAS (EQUIPO) Y MANTENIMIENTO DEL MISMO Y NUEVAS CÁMARAS EN LA COLONIA Y PARQUE DEL MISMO	En proceso de determinación de las acciones a realizar	0.0%	555,438.24	0.00	0.00	0.00
CANAL NACIONAL (U HAB)	REPARACIÓN DE BANQUETAS Y GUARNICIONES, ASÍ COMO SUSTITUCIONES DE TAPAS DE REGISTRO AL INTERIOR DE LA UNIDAD	En proceso de determinación de las acciones a realizar	0.0%	555,438.24	0.00	0.00	0.00
CANAL NACIONAL 260 (U HAB)	SUSTITUCIÓN DE TINACOS DE TODOS LOS EDIFICIOS DE LA UNIDAD	En proceso de determinación de las acciones a realizar	0.0%	555,438.24	0.00	0.00	0.00
CANTIL DEL PEDREGAL	REENCARPETADO EN LA C. PABLO DE LA LLAVE, ENTRE AV. COSCOMATE Y AV. DEL IMÁN	En proceso de determinación de las acciones a realizar	0.0%	555,438.24	0.00	0.00	0.00
CARMEN SERDAN	REHABILITACIÓN Y EQUIPAMIENTO DE LAS ÁREAS VERDES Y CAMELLÓN EN EL PERÍMETRO DE LA COLONIA	En proceso de determinación de las acciones a realizar	0.0%	555,438.24	0.00	0.00	0.00
CENTRO URBANO TLALPAN (U HAB)	ARREGLO DE BARANDALES DE ESCALERAS Y BALCONES DE ÁREAS COMUNES	En proceso de determinación de las acciones a realizar	0.0%	555,438.24	0.00	0.00	0.00
CHIMALISTAC	COLOCACIÓN DE PISO ALREDEDOR DE LA ALBERCA Y PASILLOS HASTA DONDE ALCANCE EL PRESUPUESTO	En proceso de determinación de las acciones a realizar	0.0%	555,438.24	0.00	0.00	0.00




PPA PRESUPUESTO PARTICIPATIVO PARA LAS ALCALDÍAS

Unidad Responsable del Gasto: 02CD04 Alcaldía de Coyoacán

Periodo: Enero-Marzo 2019

COLONIA O PUEBLO ORIGINARIO	PROYECTO	DESCRIPCIÓN	AVANCE DEL PROYECTO (%)	PRESUPUESTO (Pesos con dos decimales)			AVANCE FINANCIERO (%) 3/2
				APROBADO 1	PROGRAMADO 2	EJERCIDO 3	
CIUDAD JARDIN	SEGUNDA ETAPA DE COLOCACIÓN DE LAMPARAS CON SENSOR DE LUZ Y MOVIMIENTO	En proceso de determinación de las acciones a realizar	0.0%	555,438.24	0.00	0.00	0.00
CIUDAD UNIVERSITARIA	CAMBIO DE MOTOR DEL ELEVADOR DE 6 NIVELES DEL MULTIFAMILIAR PARA MAESTROS DE CIUDAD UNIVERSITARIA	En proceso de determinación de las acciones a realizar	0.0%	555,438.24	0.00	0.00	0.00
COPILCO EL ALTO	SEÑALAMIENTOS Y NOMBRES DE CALLES PARA SEGURIDAD DE LA COMUNIDAD EN LA COLONIA	En proceso de determinación de las acciones a realizar	0.0%	555,438.24	0.00	0.00	0.00
COPILCO EL BAJO	CONSTRUCCIÓN DE UN CENTRO COMUNITARIO "COPILCO EL BAJO"	En proceso de determinación de las acciones a realizar	0.0%	555,438.24	0.00	0.00	0.00
COPILCO UNIVERSIDAD	PODA DE ÁRBOLES Y MANTENIMIENTO DE ÁREAS VERDES DEL JARDÍN MARGAIN	En proceso de determinación de las acciones a realizar	0.0%	555,438.24	0.00	0.00	0.00
COUNTRY CLUB	PODA DE ALTURA DE ÁRBOLES DE LA COLONIA, COMENZANDO POR NADADORES Y AV. COUNTRY CLUB, HASTA DONDE ALCANCE EL PRESUPUESTO	En proceso de determinación de las acciones a realizar	0.0%	555,438.24	0.00	0.00	0.00
CROC CULHUACAN SECC 6 (U HAB)	ENREJADO DEL KIOSCO Y REMODELACIÓN DEL ÁREA QUE LO RODEA	En proceso de determinación de las acciones a realizar	0.0%	555,438.24	0.00	0.00	0.00
CTM IX CULHUACAN ZONA 29-30 (U HAB)	CÁMARAS DE SEGURIDAD EN EL ESTACIONAMIENTO DE LA COLONIA Y ANDADORES DE LA MISMA	En proceso de determinación de las acciones a realizar	0.0%	555,438.24	0.00	0.00	0.00




PPA PRESUPUESTO PARTICIPATIVO PARA LAS ALCALDÍAS

Unidad Responsable del Gasto: 02CD04 Alcaldía de Coyoacán

Periodo: Enero-Marzo 2019

COLONIA O PUEBLO ORIGINARIO	PROYECTO	DESCRIPCIÓN	AVANCE DEL PROYECTO (%)	PRESUPUESTO (Pesos con dos decimales)			AVANCE FINANCIERO (%) 3/2
				APROBADO 1	PROGRAMADO 2	EJERCIDO 3	
CTM IXA CULHUACAN (U HAB)	REHABILITACIÓN DE BANQUETAS DEL AND. SIN NOMBRE	En proceso de determinación de las acciones a realizar	0.0%	555,438.24	0.00	0.00	0.00
CTM V CULHUACAN (U HAB)	LUMINARIAS PARA TODA LA COLONIA	En proceso de determinación de las acciones a realizar	0.0%	555,438.24	0.00	0.00	0.00
CTM VI CULHUACAN (U HAB)	ARREGLO DE BANQUETAS EN EL CUADRANTE DE LAS SIGUIENTES CALLES: MARIQUITA SÁNCHEZ, MERCEDES ABREGO, CARLOTA ARMERO, MANUELA SAÉNZ (URBANISMO)	En proceso de determinación de las acciones a realizar	0.0%	555,438.24	0.00	0.00	0.00
CTM VII CULHUACAN (U HAB)	CAMBIO DE CARPETA ASFÁLTICA EN EL PRIMER RETORNO DE CANAL NACIONAL	En proceso de determinación de las acciones a realizar	0.0%	555,438.24	0.00	0.00	0.00
CTM VIIA CULHUACAN (U HAB)	REPARACIÓN DE BANQUETAS EN TODA LA COLONIA	En proceso de determinación de las acciones a realizar	0.0%	555,438.24	0.00	0.00	0.00
CTM VIII CULHUACAN (U HAB)	REPARACIÓN DE BANQUETAS EN LA COLONIA	En proceso de determinación de las acciones a realizar	0.0%	555,438.24	0.00	0.00	0.00
CTM X CULHUACAN (U HAB)	PODA Y DESCOPE DE LOS ÁRBOLES EN ANDADORES DE CAFETALES Y RANCHO VISTA HERMOSA	En proceso de determinación de las acciones a realizar	0.0%	555,438.24	0.00	0.00	0.00
CUADRANTE DE SAN FRANCISCO	CAMBIO DE TUBOS DE DRENAJE Y CINTA ASFÁLTICA EN LA C. PROL. ATRIO DE SAN FCO. ENTRE PEDREGOSO Y HASTA LA C. ATRIO DE SAN FCO.	En proceso de determinación de las acciones a realizar	0.0%	555,438.24	0.00	0.00	0.00




PPA PRESUPUESTO PARTICIPATIVO PARA LAS ALCALÍAS

Unidad Responsable del Gasto: 02CD04 Alcaldía de Coyoacán

Periodo: Enero-Marzo 2019

COLONIA O PUEBLO ORIGINARIO	PROYECTO	DESCRIPCIÓN	AVANCE DEL PROYECTO (%)	PRESUPUESTO (Pesos con dos decimales)			AVANCE FINANCIERO (%) 3/2
				APROBADO 1	PROGRAMADO 2	EJERCIDO 3	
DE LA CANDELARIA (PBLO)	MANTENIMIENTO AL ADOQUIN	En proceso de determinación de las acciones a realizar	0.0%	555,438.24	0.00	0.00	0.00
DEL CARMEN	INSTALACIÓN DE LUMINARIAS O EN SU CASO SUSTITUCIÓN EN TODA LA CALLE XICOTENCATL	En proceso de determinación de las acciones a realizar	0.0%	555,438.24	0.00	0.00	0.00
DEL NIÑO JESUS (BARR)	MANTENIMIENTO DE NUESTRO ESPACIO CULTURAL UBICADO EN FERNÁNDEZ LEAL #137 HASTA DONDE ALCANCE EL PRESUPUESTO	En proceso de determinación de las acciones a realizar	0.0%	555,438.24	0.00	0.00	0.00
EDUCACION	"LUMINEMOS LAS CALLES CON SENDERO SEGURO"	En proceso de determinación de las acciones a realizar	0.0%	555,438.24	0.00	0.00	0.00
EX EJIDO SAN FRANCISCO CULHUACAN I	REPAVIMENTACIÓN GENERALIZADA DE LAS CALLES DE LA COLONIA	En proceso de determinación de las acciones a realizar	0.0%	555,438.24	0.00	0.00	0.00
EL CARACOL	CON MAS LUMINARIAS MENOS DELITOS	En proceso de determinación de las acciones a realizar	0.0%	555,438.24	0.00	0.00	0.00
EL CENTINELA	UN PARQUE SEGURO EN ÁLVARO GÁLVEZ Y FUENTES	En proceso de determinación de las acciones a realizar	0.0%	555,438.24	0.00	0.00	0.00
EL MIRADOR	REHABILITACIÓN Y RECUPERACIÓN DE BANQUETAS EN CALLE EL MIRADOR, CALZADA DEL HUESO, ANÁHUAC, VISTA HERMOSA	En proceso de determinación de las acciones a realizar	0.0%	555,438.24	0.00	0.00	0.00
EL PARQUE DE COYOACAN (FRACC)	REENCARPETAMIENTO EN TODA LA COLONIA	En proceso de determinación de las acciones a realizar	0.0%	555,438.24	0.00	0.00	0.00




PPA PRESUPUESTO PARTICIPATIVO PARA LAS ALCALDÍAS

Unidad Responsable del Gasto: 02CD04 Alcaldía de Coyoacán

Periodo: Enero-Marzo 2019

COLONIA O PUEBLO ORIGINARIO	PROYECTO	DESCRIPCIÓN	AVANCE DEL PROYECTO (%)	PRESUPUESTO (Pesos con dos decimales)			
				APROBADO 1	PROGRAMADO 2	EJERCIDO 3	AVANCE FINANCIERO (%) 3/2
EL RELOJ	REPARACION DE BANQUETAS Y COLOCACION DE RAMPAS PARA PERSONAS CON DISCAPACIDAD EN LA COLONIA EL RELOJ	En proceso de determinación de las acciones a realizar	0.0%	555,438.24	0.00	0.00	0.00
EL ROSEDAL I	PODA Y CLAREO PARA LA SALUD DE LOS ARBOLES Y NUEVOS ROSALES EN EL JARDÍN DE LAS ROSAS. HASTA DONDE ALCANCE EL PRESUPUESTO	En proceso de determinación de las acciones a realizar	0.0%	555,438.24	0.00	0.00	0.00
EL VERGEL DE COYOACAN (INFONAVIT EL HUESO) (U HAB)	CAMBIO DE BOMBAS DE LA CISTERNA DE LA UNIDAD HABITACIONAL	En proceso de determinación de las acciones a realizar	0.0%	555,438.24	0.00	0.00	0.00
EMILIANO ZAPATA	EQUIPAMIENTO PARA EL CENTRO SOCIAL "EMILIANO ZAPATA" (EQUIPAMIENTO EN COMPUTADORAS)	En proceso de determinación de las acciones a realizar	0.0%	555,438.24	0.00	0.00	0.00
EMILIANO ZAPATA (U HAB)	INSTALACIÓN DE GIMNASIO DE BOLSILLO EN EL ÁREA VERDE DE C. ANENEUILCO ESQUINA CON AV. MANUELA MEDINA	En proceso de determinación de las acciones a realizar	0.0%	555,438.24	0.00	0.00	0.00
ESPARTACO	CONTINUACIÓN DE BACHEO EN LA COLONIA	En proceso de determinación de las acciones a realizar	0.0%	555,438.24	0.00	0.00	0.00
EX HACIENDA COAPA	INSTALACIÓN DE TECHO EN EL ÁREA DE EJERCITADORES E INSTALACIÓN DE MESAS DE PICNIC EN EL ÁREA VERDE DEL PARQUE MAR DE LA TRANQUILIDAD	En proceso de determinación de las acciones a realizar	0.0%	555,438.24	0.00	0.00	0.00



PPA PRESUPUESTO PARTICIPATIVO PARA LAS ALCALDÍAS

Unidad Responsable del Gasto: 02CD04 Alcaldía de Coyoacán

Periodo: Enero-Marzo 2019

COLONIA O PUEBLO ORIGINARIO	PROYECTO	DESCRIPCIÓN	AVANCE DEL PROYECTO (%)	PRESUPUESTO (Pesos con dos decimales)			AVANCE FINANCIERO (%) 3/2
				APROBADO 1	PROGRAMADO 2	EJERCIDO 3	
HACIENDAS DE COYOACAN (FRACC)	REHABILITACIÓN DE TODAS LAS BANQUETAS Y GUARNICIONES DE TODA LA COLONIA	En proceso de determinación de las acciones a realizar	0.0%	555,438.24	0.00	0.00	0.00
HERMOSILLO	REEMPLAZO DE JUEGOS INFANTILES CON PISO DE CAUCHO AMORTIGUANTE DENTRO DEL DEPORTIVO DE LA COLONIA "DEPORTIVO HERMOSILLO"	En proceso de determinación de las acciones a realizar	0.0%	555,438.24	0.00	0.00	0.00
IMAN	REMODELACIÓN DE LA CASETA DE VIGILANCIA ENTRADA AV. DEL IMÁN, CON DIVISIONES PARA RESGUARDO DE EQUIPO, DORMITORIOS, ESTANCIA Y EXTERIOR.	En proceso de determinación de las acciones a realizar	0.0%	555,438.24	0.00	0.00	0.00
IMAN 580 (U HAB)	PROTECCIÓN A LA ESTRUCTURA DEL TANQUE ELEVADO PARA QUE NO LE FALTE EL AGUA (VITAL LÍQUIDO)	En proceso de determinación de las acciones a realizar	0.0%	555,438.24	0.00	0.00	0.00
INFONAVIT CULHUACAN ZONA 1 (U HAB)	CAMBIO DE PISOS EN ÁREAS COMUNES DE VIVIENDAS	En proceso de determinación de las acciones a realizar	0.0%	555,438.24	0.00	0.00	0.00
INFONAVIT CULHUACAN ZONA 2 (U HAB)	CÁMARAS DE SEGURIDAD EN CALLE CAHITAS, ROSA MARÍA SEQUEIRA Y AV. SANTA ANA	En proceso de determinación de las acciones a realizar	0.0%	555,438.24	0.00	0.00	0.00
INFONAVIT CULHUACAN ZONA 3 (U HAB)	CREACIÓN DE UN ESPACIO PARA USOS MÚLTIPLES EN EL ÁREA COMÚN, ESQUINA DE ROSA MARÍA SEQUEIRA Y AVENIDA SANTA ANA	En proceso de determinación de las acciones a realizar	0.0%	555,438.24	0.00	0.00	0.00
INSURGENTES CUITCUILCO	BACHEO EN CALLES SELVA, OCASO, ALBA Y CREPUSCULO	En proceso de determinación de las acciones a realizar	0.0%	555,438.24	0.00	0.00	0.00




PPA PRESUPUESTO PARTICIPATIVO PARA LAS ALCALDÍAS

Unidad Responsable del Gasto: 02CD04 Alcaldía de Coyoacán

Periodo: Enero-Marzo 2019

COLONIA O PUEBLO ORIGINARIO	PROYECTO	DESCRIPCIÓN	AVANCE DEL PROYECTO (%)	PRESUPUESTO (Pesos con dos decimales)			AVANCE FINANCIERO (%) 3/2
				APROBADO 1	PROGRAMADO 2	EJERCIDO 3	
INTEGRACION LATINOAMERICANA (U HAB) (03-060)	1A ETAPA SUSTITUCIÓN CARPETA ASFÁLTICA DE ESTACIONAMIENTO QUE DA SERVICIO A LOS EDIFICIOS MÉXICO ENTRADAS, G, H, I, NICARAGUA Y PANAMA EN LA U.H	En proceso de determinación de las acciones a realizar	0.0%	555,438.24	0.00	0.00	0.00
JARDINES DE COYOACAN (FRACC)	CONTINUIDAD EN LA INSTALACIÓN DE VIDEOCÁMARAS DE VIGILANCIA, EN LOS POSTES DE LA COLONIA Y MANTENIMIENTO DE LAS CÁMARAS YA EXISTENTES.	En proceso de determinación de las acciones a realizar	0.0%	555,438.24	0.00	0.00	0.00
JARDINES DEL PEDREGAL	2DA ETAPA DE REENCARPETAMIENTO DE LA COLONIA DE LAS CAILES DE BARRANCA, LAS PRADERAS, CENOTE, LLANURA Y ARBOLEDAS	En proceso de determinación de las acciones a realizar	0.0%	555,438.24	0.00	0.00	0.00
JOYAS DEL PEDREGAL (FRACC)	EMBELLECIMIENTO DE LA COLONIA	En proceso de determinación de las acciones a realizar	0.0%	555,438.24	0.00	0.00	0.00
LA CANTERA (U HAB)	SELLAR E IMPERMEABILIZAR PASO VEHICULAR Y PEATONAL/TECHO DEL ESTACIONAMIENTO SUBTERRÁNEO UBICADO ENTRE LOS EDIF. B1 A B4 DE LA U.H. LA CANTERA.	En proceso de determinación de las acciones a realizar	0.0%	555,438.24	0.00	0.00	0.00




PPA PRESUPUESTO PARTICIPATIVO PARA LAS ALCALDÍAS

Unidad Responsable del Gasto: 02CD04 Alcaldía de Coyoacán

Periodo: Enero-Marzo 2019

COLONIA O PUEBLO ORIGINARIO	PROYECTO	DESCRIPCIÓN	AVANCE DEL PROYECTO (%)	PRESUPUESTO (Pesos con dos decimales)			AVANCE FINANCIERO (%) 3/2
				APROBADO 1	PROGRAMADO 2	EJERCIDO 3	
LA CONCEPCION (BARR)	REENCARPETAMIENTO DE LA CALLE DE EUROPA DEL TRAMO DE VICENTE GARCIA TORRES A PACIFICO EN EL BARRIO DE LA CONCEPCION.	En proceso de determinación de las acciones a realizar	0.0%	555,438.24	0.00	0.00	0.00
LA MAGDALENA CULHUACAN (BARR)	INFRAESTRUCTURA URBANA, BACHEO Y CAMBIO DE COLADERAS	En proceso de determinación de las acciones a realizar	0.0%	555,438.24	0.00	0.00	0.00
LA VIRGEN 1170 (U HAB)	REPARACIÓN DE ESCALONES Y APUNTALAMIENTO DE BARANDALES	En proceso de determinación de las acciones a realizar	0.0%	555,438.24	0.00	0.00	0.00
LAS CABAÑAS	DESAZOLVE Y CAMBIO DE LAS TAPAS DE LOS REGISTROS Y/O COLADERAS DE LA COLONIA	En proceso de determinación de las acciones a realizar	0.0%	555,438.24	0.00	0.00	0.00
LAS CAMPANAS	INSTALACIÓN DE PUERTA AUTOMÁTICA EN EL ACCESO DE RANCHO DEL RAYO Y NARANJALES	En proceso de determinación de las acciones a realizar	0.0%	555,438.24	0.00	0.00	0.00
LAS TROJES COAPA (U HAB)	CONTINUAR CON LA IMPERMEABILIZACIÓN A CASETA, EDIF. C1 Y D1 A 14 TORRES EN PECHOS DE PALOMA Y CIMENTACIÓN, ASÍ COMO LAVADO DE CISTERNA	En proceso de determinación de las acciones a realizar	0.0%	555,438.24	0.00	0.00	0.00
LOS CEDROS (FRACC)	PROYECTO ETAPA II; REMODELACIÓN DE LA EXPLANADA CENTRAL DEL PARQUE DE LA COLONIA; CONSTRUCCIÓN DEL ÁREA DE COMIDA Y TRABAJO.	En proceso de determinación de las acciones a realizar	0.0%	555,438.24	0.00	0.00	0.00



PPA PRESUPUESTO PARTICIPATIVO PARA LAS ALCALDÍAS

Unidad Responsable del Gasto: 02CD04 Alcaldía de Coyocacán

Periodo: Enero-Marzo 2019

COLONIA O PUEBLO ORIGINARIO	PROYECTO	DESCRIPCIÓN	AVANCE DEL PROYECTO (%)	PRESUPUESTO (Pesos con dos decimales)			AVANCE FINANCIERO (%) 3/2
				APROBADO 1	PROGRAMADO 2	EJERCIDO 3	
LOS CIPRESES	REHABILITACIÓN DEL CAMELLÓN CON REFORESTACIÓN Y BANCAS FIJAS EN LA CALLE JOSÉ AZUETA ANTES AV.LAS TORRES ENTRE CANAL DE MIRAMONTES Y PEDRO SAINZ	En proceso de determinación de las acciones a realizar	0.0%	555,438.24	0.00	0.00	0.00
LOS GIRASOLES I	PODA, SIEMBRA Y TALA PREVENTIVA EN TODA LA COLONIA GIRASOLES I	En proceso de determinación de las acciones a realizar	0.0%	555,438.24	0.00	0.00	0.00
LOS GIRASOLES II	NIVELACIÓN DE ADOQUINES EN LAS ÁREAS DE ESTACIONAMIENTO HASTA DONDE ALCANCE EL PRESUPUESTO	En proceso de determinación de las acciones a realizar	0.0%	555,438.24	0.00	0.00	0.00
LOS GIRASOLES III	REENCARPETAMIENTO DE LA CALLE DE RANCHO SAN LORENZO Y TOLLOCAN	En proceso de determinación de las acciones a realizar	0.0%	555,438.24	0.00	0.00	0.00
LOS OLIVOS (FRACC)	CONTINUAR CON EL REENCARPETADO DE LAS CALLES DEL FRACCIONAMIENTO	En proceso de determinación de las acciones a realizar	0.0%	555,438.24	0.00	0.00	0.00
LOS OLIVOS (U HAB)	COLOCACIÓN DE LOZETA ASFÁLTICA Y PINTURA DE BARANDALES EN EL INTERIOR DE LOS CUBOS DE ESCALERA	En proceso de determinación de las acciones a realizar	0.0%	555,438.24	0.00	0.00	0.00
LOS REYES (PBLO)	DESAZOLVE EN TODA LA COLONIA HASTA DONDE ALCANCE EL PRESUPUESTO	En proceso de determinación de las acciones a realizar	0.0%	555,438.24	0.00	0.00	0.00
LOS ROBLES (FRACC)	SUSTITUCIÓN DE RED HIDRAULICA	En proceso de determinación de las acciones a realizar	0.0%	555,438.24	0.00	0.00	0.00



PPA PRESUPUESTO PARTICIPATIVO PARA LAS ALCALDÍAS

Unidad Responsable del Gasto: 02CD04 Alcaldía de Coyoacán

Periodo: Enero-Marzo 2019

COLONIA O FUEBLO ORIGINARIO	PROYECTO	DESCRIPCIÓN	AVANCE DEL PROYECTO (%)	PRESUPUESTO (Pesos con dos decimales)			AVANCE FINANCIERO (%) 3/2
				APROBADO 1	PROGRAMADO 2	EJERCIDO 3	
LOS SAUCES (FRACC)	CAMARAS DE VIGILANCIA	En proceso de determinación de las acciones a realizar	0.0%	555,438.24	0.00	0.00	0.00
MEDIA LUNA	SEÑALIZACIÓN E IDENTIFICACIÓN DE CALLES DE LA COLONIA MEDIA LUNA.	En proceso de determinación de las acciones a realizar	0.0%	555,438.24	0.00	0.00	0.00
NUEVA DIAZ ORDAZ	IMPERMEABILIZAR LAS AZOTEAS EN TODA LA COLONIA NUEVA DIAZ ORDAZ	En proceso de determinación de las acciones a realizar	0.0%	555,438.24	0.00	0.00	0.00
OLIMPICA	INSTALACIÓN DE CÁMARAS DE VIGILANCIA DE SEGURIDAD PARA LA COLONIA OLIMPICA	En proceso de determinación de las acciones a realizar	0.0%	555,438.24	0.00	0.00	0.00
OXTOPULCO UNIVERSIDAD	PROYECTO DE REFORESTACIÓN, TALA DE ÁRBOLES MUERTOS Y SUSTITUCIÓN EN LAS ÁREAS VERDES DE TODA LA COLONIA HASTA DONDE ALCANCE EL PRESUPUESTO	En proceso de determinación de las acciones a realizar	0.0%	555,438.24	0.00	0.00	0.00
PARQUE SAN ANDRES	CAMINO SEGURO (CONSTRUCCIÓN DE RAMPAS PARA DISCAPACITADOS Y BALIZAMIENTO DE TOPES EN TODA LA COLONIA)	En proceso de determinación de las acciones a realizar	0.0%	555,438.24	0.00	0.00	0.00
PEDREGAL DE LA ZORRA	REPARACIÓN Y MANTENIMIENTO DE LUMINARIAS TODA LA COLONIA PEDREGAL DE LA ZORRA.	En proceso de determinación de las acciones a realizar	0.0%	555,438.24	0.00	0.00	0.00
PEDREGAL DE SAN ANGEL (AMPL)	LIMPIEZA Y MANTENIMIENTO DEL CERRO ZACATEPETL (CONTINUACIÓN)	En proceso de determinación de las acciones a realizar	0.0%	555,438.24	0.00	0.00	0.00




PPA PRESUPUESTO PARTICIPATIVO PARA LAS ALCADÍAS

Unidad Responsable del Gasto: 02CD04 Alcaldía de Coyoacán

Periodo: Enero-Marzo 2019

COLONIA O FUEBLO ORIGINARIO	PROYECTO	DESCRIPCIÓN	AVANCE DEL PROYECTO (%)	PRESUPUESTO (Pesos con dos decimales)			AVANCE FINANCIERO (%) 3/2
				APROBADO 1	PROGRAMADO 2	EJERCIDO 3	
PEDREGAL DE SAN FRANCISCO (FRACC)	BACHEO DE TODAS LAS CALLES DE LA COLONIA PEDREGAL DE SAN FRANCISCO, HASTA DONDE ALCANCE EL PRESUPUESTO	En proceso de determinación de las acciones a realizar	0.0%	555,438.24	0.00	0.00	0.00
PEDREGAL DEL MAUREL	REPARACIÓN Y CAMBIO DE CÁMARAS DE VIGILANCIA, PEDREGAL DEL MAUREL	En proceso de determinación de las acciones a realizar	0.0%	555,438.24	0.00	0.00	0.00
PETROLERA TAXQUEÑA	RECUPERACIÓN DE BANQUETA Y COLOCACIÓN DE BARDA PERIMETRAL TUBULAR	En proceso de determinación de las acciones a realizar	0.0%	555,438.24	0.00	0.00	0.00
PILOTO CULHUACAN (U HAB)	REPARACIÓN DE BANQUETAS Y COLOCACIÓN DE RAMPAS DE DISCAPACITADOS, HASTA DONDE ALCANCE EL PRESUPUESTO	En proceso de determinación de las acciones a realizar	0.0%	555,438.24	0.00	0.00	0.00
PRADO CHURUBUSCO	REPARACIÓN DE TARJEAS COLAPSADAS DE DRENAJE	En proceso de determinación de las acciones a realizar	0.0%	555,438.24	0.00	0.00	0.00
PRADOS DE COYOACAN	INSTALACIÓN DE CÁMARAS DE VIDEOVIGILANCIA EN TODA LA COLONIA	En proceso de determinación de las acciones a realizar	0.0%	555,438.24	0.00	0.00	0.00
PRESIDENTES EJIDALES PRIMERA SECCION	REEMPLAZO DE MALLA CICLÓNICA EN CUATRO ÁREAS VERDES LOCALIZADAS SOBRE CALZADA DE LA VIRGEN.	En proceso de determinación de las acciones a realizar	0.0%	555,438.24	0.00	0.00	0.00
RANCHO EL ROSARIO	INSTALACIÓN DE LUMINARIAS CON PANELES SOLARES EN LA C. DE SUCHIL Y C. ÁRBOL DEL FUEGO.	En proceso de determinación de las acciones a realizar	0.0%	555,438.24	0.00	0.00	0.00




PPA PRESUPUESTO PARTICIPATIVO PARA LAS ALCALDÍAS

Unidad Responsable del Gasto: 02CD04 Alcaldía de Coyoacán

Periodo: Enero-Marzo 2019

COLONIA O PUEBLO ORIGINARIO	PROYECTO	DESCRIPCIÓN	AVANCE DEL PROYECTO (%)	PRESUPUESTO (Pesos con dos decimales)			AVANCE FINANCIERO (%) 3/2
				APROBADO 1	PROGRAMADO 2	EJERCIDO 3	
ROMERO DE TERREROS	ADAPTACIÓN DE ÁREA RECREATIVA VERDE (INSTALACIÓN DE MUROS VERDES, JARDINERAS Y PAVIMENTO TIPO ADOQUÍN) EN PARQUE PROL.MOCTEZUMA	En proceso de determinación de las acciones a realizar	0.0%	555,438.24	0.00	0.00	0.00
ROMERO DE TERREROS (FRACC)	LUZ SOLAR POSTES DE 1.50 MTS DE ALTURA CON UN FOCO LED O SOLAR INSTALADOS EN EL CAMELLÓN DE CERRO DEL HOMBRE CADA 4 METROS HASTA UN TOTAL DE 100 POSTES	En proceso de determinación de las acciones a realizar	0.0%	555,438.24	0.00	0.00	0.00
SAN DIEGO CHURUBUSCO	MANTENIMIENTO DE LUMINARIAS EN LA COLONIA SAN DIEGO CHURUBUSCO.	En proceso de determinación de las acciones a realizar	0.0%	555,438.24	0.00	0.00	0.00
SAN FRANCISCO CULHUACAN (PBLO)	BACHEO Y CAMBIO DE COLADERAS	En proceso de determinación de las acciones a realizar	0.0%	555,438.24	0.00	0.00	0.00
AMPLIACION SAN FRANCISCO CULHUACAN (EJ)	UN PARQUE PARA TODOS	En proceso de determinación de las acciones a realizar	0.0%	555,438.24	0.00	0.00	0.00
SAN LUCAS (BARR)	TRANSITO TRANQUILO Y SEGURO EN EL BARRIO BACHEO DEL RECINTO DE PIEDRA BOLA EN LA CALLE SAN MIGUEL, HASTA DONDE ALCANCE EL PRESUPUESTO	En proceso de determinación de las acciones a realizar	0.0%	555,438.24	0.00	0.00	0.00



PPA PRESUPUESTO PARTICIPATIVO PARA LAS ALCALDÍAS

Unidad Responsable del Gasto: 02CD04 Alcaldía de Coyoacán

Periodo: Enero-Marzo 2019

COLONIA O PUEBLO ORIGINARIO	PROYECTO	DESCRIPCIÓN	AVANCE DEL PROYECTO (%)	PRESUPUESTO (Pesos con dos decimales)			AVANCE FINANCIERO (%) 3/2
				APROBADO 1	PROGRAMADO 2	EJERCIDO 3	
SAN MATEO (BARR)	REPARACIÓN O CAMBIO DE COLADERAS DE AV. EL CONVENTO, C/JÓN. SAN MIGUEL, HÉROES DEL 47 Y MARTÍRES IRLANDESES HASTA DONDE ALCANCE EL PRESUPUESTO	En proceso de determinación de las acciones a realizar	0.0%	555,438.24	0.00	0.00	0.00
SAN PABLO TEPETLAPA (PBLO)	CONSTRUIR TECHO PARA ÁREA INFANTIL EN EL PARQUE RECREATIVO INFANTIL "CUAUHTEMOC".	En proceso de determinación de las acciones a realizar	0.0%	555,438.24	0.00	0.00	0.00
SANTA CATARINA (BARR)	REPARACIÓN E INSTALACIÓN DE ADOQUINADO EN LA CALLE DE RETAMA Y LA CALLE DE FRANCISCO SOSA, HASTA DONDE ALCANCE EL PRESUPUESTO	En proceso de determinación de las acciones a realizar	0.0%	555,438.24	0.00	0.00	0.00
SANTA CECILIA	HABILITACION DE ESPACIO DENTRO DEL PARQUE LA AMISTAD PARA REALIZAR ACTIVIDADES, ASI COMO MANTO AL KIOSCO UBICADO EN EL PARQUE EL COHETE	En proceso de determinación de las acciones a realizar	0.0%	555,438.24	0.00	0.00	0.00
SANTA MARTHA DEL SUR	MANTENIMIENTO DE BOMBAS DE AGUA Y DE LA CISTERNAS EN TODA LA UNIDAD HABITACIONAL	En proceso de determinación de las acciones a realizar	0.0%	555,438.24	0.00	0.00	0.00
SANTA URSULA COAPA (PBLO)	CONTINUIDAD AL PROYECTO DE NIVELACIÓN Y ACOMODO DE ADOQUIN EN LAS CALLES DEL PUEBLO	En proceso de determinación de las acciones a realizar	0.0%	555,438.24	0.00	0.00	0.00




PPA PRESUPUESTO PARTICIPATIVO PARA LAS ALCALDÍAS

Unidad Responsable del Gasto: 02CD04 Alcaldía de Coyoacán

Periodo: Enero-Marzo 2019

COLONIA O PUEBLO ORIGINARIO	PROYECTO	DESCRIPCIÓN	AVANCE DEL PROYECTO (%)	PRESUPUESTO (Pasos con dos decimales)			AVANCE FINANCIERO (%) 3/2
				APROBADO 1	PROGRAMADO 2	EJERCIDO 3	
SANTA URSULA COYOACAN	CAMBIO DE LUMINARIAS A FOTOVOLTAICAS EN EL FRACCIONAMIENTO	En proceso de determinación de las acciones a realizar	0.0%	555,438.24	0.00	0.00	0.00
STUNAM CULHUACAN (U HAB)	CONTINUIDAD Y SEGUIMIENTO DEL REPELLADO Y APLANADO DE TODA LA BARRA PERIMETRAL DE LA UH STUNAM;CONTINUIDAD DEL PROYECTO GANADOR 2018 IEDF/DD30/0026	En proceso de determinación de las acciones a realizar	0.0%	555,438.24	0.00	0.00	0.00
VIEJO EJIDO SANTA URSULA COAPA	INSTALACIÓN DE CÁMARAS DE SEGURIDAD DE CIRCUITO CERRADO EN LA COL. VIEJO EJIDO DE SANTA URSULA COAPA	En proceso de determinación de las acciones a realizar	0.0%	555,438.24	0.00	0.00	0.00
VILLA COYOACAN	TERCERA ETAPA DEL PROYECTO DE INSTALACIÓN DE LUMINARIAS NUEVAS	En proceso de determinación de las acciones a realizar	0.0%	555,438.24	0.00	0.00	0.00
VILLA PANAMERICANA 1ERA. SECCION (U HAB)	ARREGLO DE CASETAS DE VIGILANCIA DE RINCONADA VOLCANES, RINCONADA FLORA Y RINCONADA FAUNA, COLOCANDO ZAGUÁN.	En proceso de determinación de las acciones a realizar	0.0%	555,438.24	0.00	0.00	0.00
VILLA PANAMERICANA 2DA. SECCION (U HAB)	REPARACIÓN Y MANTENIMIENTO DE LUMINARIA EXISTENTES EN ÁREAS COMUNES DE LA RINCONADA MÚSICOS	En proceso de determinación de las acciones a realizar	0.0%	555,438.24	0.00	0.00	0.00
VILLA PANAMERICANA 3ERA. SECCION (U HAB)	RAMPAS DE ACCESO PARA PERSONAS CON CAPACIDADES DIFERENTES	En proceso de determinación de las acciones a realizar	0.0%	555,438.24	0.00	0.00	0.00



PPA PRESUPUESTO PARTICIPATIVO PARA LAS ALCALDÍAS

Unidad Responsable del Gasto: 02CD04 Alcaldía de Coyoacán

Periodo: Enero-Marzo 2019

COLONIA O PUEBLO ORIGINARIO	PROYECTO	DESCRIPCIÓN	AVANCE DEL PROYECTO (%)	PRESUPUESTO (Pasos con dos decimales)			AVANCE FINANCIERO (%) 3/2
				APROBADO 1	PROGRAMADO 2	EJERCIDO 3	
VILLA PANAMERICANA 4TA. SECCION (U HAB)	CONTINUIDAD DEL CAMBIO Y SUSTITUCIÓN DE TODA LA RED HIDRÁULICA (VALVULAS Y TUBERIA DE CEMENTO ASBESTO) UBICADO EN AV. México 68	En proceso de determinación de las acciones a realizar	0.0%	555,438.24	0.00	0.00	0.00
VILLA PANAMERICANA 5TA. SECCION (U HAB) (03-119)	SUSTITUCIÓN DE TUBERÍAS DE AGUA POTABLE 4TA. ETAPA (DEL RAMAL PRINCIPAL)	En proceso de determinación de las acciones a realizar	0.0%	555,438.24	0.00	0.00	0.00
VILLA PANAMERICANA 6TA. SECCION (U HAB)	RENOVACIÓN Y SUSTITUCIÓN DE LA RED HIDRÁULICA DENTRO DE LA RINCONADA RÍOS	En proceso de determinación de las acciones a realizar	0.0%	555,438.24	0.00	0.00	0.00
VILLA PANAMERICANA 7MA. SECCION (U HAB)	CONTINUACION A LA SUSTITUCION DE TUBERIA DE AGUA POTABLE DE LAS 3 RINCONADAS COLONIAL LAGOS Y PRECOLOMBINA	En proceso de determinación de las acciones a realizar	0.0%	555,438.24	0.00	0.00	0.00
VILLA QUIETUD (FRACC)	SENDEROS ILUMINADOS SEGUROS	En proceso de determinación de las acciones a realizar	0.0%	555,438.24	0.00	0.00	0.00
VILLAS DEL PEDREGAL (U HAB)	CAMBIO DE RED HIDRÁULICA DESDE EL EDIF. ACUARIO, PISCIS Y TAURO DE LA U-H. VILLAS DEL PEDREGAL ENTRE BLVD. ADOLFO RUIZ CORTÍNEZ Y AV. PANAMERICANA	En proceso de determinación de las acciones a realizar	0.0%	555,438.24	0.00	0.00	0.00
VISTAS DEL MAUREL (U HAB)	SUSTITUCIÓN DE LA TUBERÍA DE ALBAÑAL (SANITARIA) DE CEMENTO ASBESTO A POLIETILENO DE ALTA DENSIDAD PEAD DE 12 PULGADAS DE DIÁMETRO (30 CM)	En proceso de determinación de las acciones a realizar	0.0%	555,438.24	0.00	0.00	0.00




PPA PRESUPUESTO PARTICIPATIVO PARA LAS ALCALDÍAS

Unidad Responsable del Gasto: 02CD04 Alcaldía de Coyoacán

Periodo: Enero-Marzo 2019

COLONIA O FUEBLO ORIGINARIO	PROYECTO	DESCRIPCIÓN	AVANCE DEL PROYECTO (%)	PRESUPUESTO (Pesos con dos decimales)			AVANCE FINANCIERO (%) 3/2
				APROBADO 1	PROGRAMADO 2	EJERCIDO 3	
XOTEPINGO	CÁMARAS DE CIRCUITO CERRADO EN LAS CALLES DE XOTEPINGO HASTA DONDE ALCANCE EL PRESUPUESTO	En proceso de determinación de las acciones a realizar	0.0%	555,438.24	0.00	0.00	0.00
ADOLFO RUIZ CORTINES I	REENCARPETAMIENTO DE LA CALLE TECACALO ENTRE C. CALMECAC Y C. TEMOC	En proceso de determinación de las acciones a realizar	0.0%	555,438.24	0.00	0.00	0.00
ADOLFO RUIZ CORTINEZ II	HUERTO COMUNITARIO EN LA CASA COMUNITARIA PEDREGALES "VIVIENDO EN LIBERTAD".	En proceso de determinación de las acciones a realizar	0.0%	555,438.24	0.00	0.00	0.00
AJUSCO I	ILUMINACIÓN PARA INHIBIR EL DELITO EN C. REY TOPILTZIN	En proceso de determinación de las acciones a realizar	0.0%	555,438.24	0.00	0.00	0.00
AJUSCO II	REENCARPETAMIENTO DE LAS CALLES C. CHICHIMECAS POR QUE TIENE MUCHOS BACHES.	En proceso de determinación de las acciones a realizar	0.0%	555,438.24	0.00	0.00	0.00
AJUSCO III	CAMBIO DE BANQUETAS CON SUS RESPECTIVAS BAJADAS CON SALIDAS VEHICULARES DE LOS DOMICILIOS DE LA C. NEZAHUALPILLI Y C. CORAS.	En proceso de determinación de las acciones a realizar	0.0%	555,438.24	0.00	0.00	0.00
ALIANZA POPULAR REVOLUCIONARIA NORTE (U HAB)	PODA FITOSANITARIA DE LOS ÁRBOLES CON PLAGA DE MUÉRDAGO Y BAJAR ALTURA A TODO EL SECTOR NORTE (SEGURIDAD Y ECOLOGÍA)	En proceso de determinación de las acciones a realizar	0.0%	555,438.24	0.00	0.00	0.00
ALIANZA POPULAR REVOLUCIONARIA PONIENTE (U HAB)	CONTINUIDAD DE LA REPARACIÓN DEL EQUIPO DEL EQUIPO DE BOMBEO	En proceso de determinación de las acciones a realizar	0.0%	555,438.25	0.00	0.00	0.00




PPA PRESUPUESTO PARTICIPATIVO PARA LAS ALCALDÍAS

Unidad Responsable del Gasto: 02CD04 Alcaldía de Coyoacán

Periodo: Enero-Marzo 2019

COLONIA O PUEBLO ORIGINARIO	PROYECTO	DESCRIPCIÓN	AVANCE DEL PROYECTO (%)	PRESUPUESTO (Pesos con dos decimales)			AVANCE FINANCIERO (%) 3/2
				APROBADO 1	PROGRAMADO 2	EJERCIDO 3	
PASEOS DE TAXQUEÑA I	INSTALACIÓN Y/O SUSTITUCIÓN DE LUMINARIAS SOBRE AV. CANAL NACIONAL DESDE AV. PASEO DE LOS JARDINES HASTA AV. H. ESC. NAVAL MILITAR	En proceso de determinación de las acciones a realizar	0.0%	555,438.25	0.00	0.00	0.00
PASEOS DE TAXQUEÑA II	PODA DEL CAMELLÓN UBICADO EN PASEO DE LA LUZ, COLONIA PASEOS DE TAXQUEÑA	En proceso de determinación de las acciones a realizar	0.0%	555,438.25	0.00	0.00	0.00
PEDREGAL DE SANTA URSULA I	INSTALAR LUMINARIAS EN TODAS LAS CALLES DE LA COLONIA SANTA URSULA I	En proceso de determinación de las acciones a realizar	0.0%	555,438.25	0.00	0.00	0.00
PEDREGAL DE SANTA URSULA II	SEGURIDAD EN MI COLONIA	En proceso de determinación de las acciones a realizar	0.0%	555,438.25	0.00	0.00	0.00
PEDREGAL DE SANTA URSULA III	REENCARPETAMIENTO DE LA C. SAN CARLOS	En proceso de determinación de las acciones a realizar	0.0%	555,438.25	0.00	0.00	0.00
PEDREGAL DE SANTA URSULA IV	ILUMINARIA EN C. SAN RICARDO HASTA EL PARQUE DE LA CONSOLACIÓN	En proceso de determinación de las acciones a realizar	0.0%	555,438.25	0.00	0.00	0.00
PEDREGAL DE STO DOMINGO I	RENOVANDO BANQUETAS DE TODAS LAS CALLES DE LA COLONIA SANTO DOMINGO I	En proceso de determinación de las acciones a realizar	0.0%	555,438.25	0.00	0.00	0.00
PEDREGAL DE STO DOMINGO II	REPARAMOS BANQUETAS EN MI COLONIA	En proceso de determinación de las acciones a realizar	0.0%	555,438.25	0.00	0.00	0.00
PEDREGAL DE STO DOMINGO III	PINTURA A TU FACHADA	En proceso de determinación de las acciones a realizar	0.0%	555,438.25	0.00	0.00	0.00




PPA PRESUPUESTO PARTICIPATIVO PARA LAS ALCALDÍAS

Unidad Responsable del Gasto: 02CD04 Alcaldía de Coyoacán

Periodo: Enero-Marzo 2019

COLONIA O FUEBLO ORIGINARIO	PROYECTO	DESCRIPCIÓN	AVANCE DEL PROYECTO (%)	PRESUPUESTO (Pesos con dos decimales)			
				APROBADO 1	PROGRAMADO 2	EJERCIDO 3	AVANCE FINANCIERO (%) 3/2
PEDREGAL DE STO DOMINGO IV	CONTINUEMOS ILUMINANDO NUESTRAS CALLES	En proceso de determinación de las acciones a realizar	0.0%	555,438.25	0.00	0.00	0.00
PEDREGAL DE STO DOMINGO V	CAMBIO DE ADOQUIN POR ENCARPENTAMIENTO EN LA CALLE DE CICALCO Y CALLE CANAHUTLI.	En proceso de determinación de las acciones a realizar	0.0%	555,438.25	0.00	0.00	0.00
PEDREGAL DE STO DOMINGO VI	BACHEO EN LAS CALLES ZIHUATLÁN, AHUANUSCO, ACATEMPA, XOCHIAPAN, TOLTECAS, MAYAS Y PAPALOTL	En proceso de determinación de las acciones a realizar	0.0%	555,438.25	0.00	0.00	0.00
PEDREGAL DE STO DOMINGO VII	LUMINARIAS PARA LAS CALLES QUE INTEGRAN LA COLONIA	En proceso de determinación de las acciones a realizar	0.0%	555,438.25	0.00	0.00	0.00
PEDREGAL DE STO DOMINGO VIII	COLOCACIÓN DE LUMINARIAS SOBRE LA C. ANACAHUITA, DE 7A. CERRADA DE ANACAHUITA HASTA C. COACOYUNJA	En proceso de determinación de las acciones a realizar	0.0%	555,438.25	0.00	0.00	0.00
PEDREGAL DE STO DOMINGO IX	ILUMINANDO MI COLONIA	En proceso de determinación de las acciones a realizar	0.0%	555,438.25	0.00	0.00	0.00
ALIANZA POPULAR REVOLUCIONARIA ORIENTE (U HAB)	RAPARACIÓN DEL SISTEMA DE BOMBEO QUE ABASTECE AL SECTOR D Y C	En proceso de determinación de las acciones a realizar	0.0%	555,438.25	0.00	0.00	0.00
EL ROSEDAL II	1RA ETAPA DE SUSTITUCIÓN DE DRENAJE DE LA COLONIA, HASTA DONDE ALCANCE EL PRESUPUESTO	En proceso de determinación de las acciones a realizar	0.0%	555,438.25	0.00	0.00	0.00
EX EJIDO DE CHURUBUSCO	ADQUISICIÓN DE 6 BOMBAS, DE 3 CABALLOS CADA UNA, PARA AGUA POTABLE E INSTALACIÓN Y CAMBIO DE TUBERÍA	En proceso de determinación de las acciones a realizar	0.0%	555,438.25	0.00	0.00	0.00




PPA PRESUPUESTO PARTICIPATIVO PARA LAS ALCALDÍAS

Unidad Responsable del Gasto: 02CD04 Alcaldía de Coyoacán

Periodo: Enero-Marzo 2019

COLONIA O PUEBLO ORIGINARIO	PROYECTO	DESCRIPCIÓN	AVANCE DEL PROYECTO (%)	PRESUPUESTO (Pesos con dos decimales)			AVANCE FINANCIERO (%) 3/2
				APROBADO 1	PROGRAMADO 2	EJERCIDO 3	
MONTE DE PIEDAD	LUMINARIAS PARA LA COLONIA UNIDAD MONTE DE PIEDAD(COLOCACIÓN DE NUEVO POSTES CORTOS CON LAMPARAS EN DIFERENTES PUNTOS DE LA COLONIA).	En proceso de determinación de las acciones a realizar	0.0%	555,438.25	0.00	0.00	0.00
	CAMBIO DEL ADOQUIN, COLOCACIÓN DE BANCAS EN EL PARQUE DE LA COLONIA Y REMODELACIÓN DE BANQUETAS EN MAL ESTADO HASTA DONDE ALCANCE EL PRESUPUESTO	En proceso de determinación de las acciones a realizar	0.0%	555,438.25	0.00	0.00	0.00
TAXQUEÑA	PINTURA VINILICA EN MUROS PERIMETRALES INTERIORES DE LA UNIDAD	En proceso de determinación de las acciones a realizar	0.0%	555,438.25	0.00	0.00	0.00
	1RA ETAPA DE RESTAURACIÓN DE FACHADAS DE EDIFICIOS HASTA DONDE ALCANCE EL PRESUPUESTO	En proceso de determinación de las acciones a realizar	0.0%	555,438.25	0.00	0.00	0.00
CENTRO URBANO (U HAB)	ARREGLO DE INTERIORES DE EDIFICIOS Y COLOCACIÓN DE ALEROS EN LA PUERTAS PRINCIPALES, RECUPERACIÓN DE ÁREAS VERDES	En proceso de determinación de las acciones a realizar	0.0%	555,438.25	0.00	0.00	0.00
	BANQUETAS Y RAMPAS DE MINUSVALIDOS AL INTERIOR DE LA COLONIA	En proceso de determinación de las acciones a realizar	0.0%	555,438.25	0.00	0.00	0.00



PPA PRESUPUESTO PARTICIPATIVO PARA LAS ALCALDÍAS

Unidad Responsable del Gasto: 02CD04 Alcaldía de Coyoacán

Periodo: Enero-Marzo 2019

COLONIA O PUEBLO ORIGINARIO	PROYECTO	DESCRIPCIÓN	AVANCE DEL PROYECTO (%)	PRESUPUESTO (Pesos con dos decimales)			AVANCE FINANCIERO (%) 3/2
				APROBADO 1	PROGRAMADO 2	EJERCIDO 3	
EX EJIDO SAN FRANCISCO CULHUACAN II	MANTENIMIENTO A LAS 17 REJAS CIRCUNDANTES Y LAS 2 REJAS INTERNAS DE LA COLONIA (INCLUYE PINTURA, CAMBIO DE CHAPAS Y CONCERTINA).	En proceso de determinación de las acciones a realizar	0.0%	555,438.25	0.00	0.00	0.00
EX EJIDO SAN FRANCISCO CULHUACAN III	NOMENCLATURA ACTUALIZADA PARA 13 CALLES DE LA COLONIA EX EJIDO DE SAN FRANCISCO CULHUACAN III	En proceso de determinación de las acciones a realizar	0.0%	555,438.25	0.00	0.00	0.00
ROMERO DE TERREROS (COND)	INSTALACIÓN DE CÁMARAS DE VIGILANCIA INICIANDO POR LA PARTE TRASERA DEL CONDOMINIO HASTA DONDE ALCANCE EL PRESUPUESTO	En proceso de determinación de las acciones a realizar	0.0%	555,438.25	0.00	0.00	0.00
TOTAL URG (11)				84,982,051.00	0.00	0.00	0.00



APR-1 ACCIONES DEL PROGRAMA DE RECONSTRUCCIÓN DE LA CIUDAD DE MÉXICO
Asignaciones Previstas en el Artículo 13 del Decreto de Presupuesto de Egresos para el Ejercicio Fiscal 2019

Unidad Responsable del Gasto: 02CD04 Alcaldía de Coyoacán

Periodo: Enero-Marzo 2019

EJE	FI	F	SF	AI	DG	OR	ACCIONES APROBADAS POR LA COMISION PARA LA RECONSTRUCCION, RECUPERACION Y TRANSFORMACION DE LA CIUDAD DE MEXICO EN UNA CDMX CADA VEZ MAS RESILIENTE	PRESUPUESTO (Pesos con dos decimales)			NUMERO DE BENEFICIARIOS	DESCRIPCION ESPECIFICA							
								ASIGNADO	PROGRAMADO	EJERCIDO									
(3)																			
	(3)																		
		(3)																	
			(3)																
				(3)															
					(3)														
						(3)													
							(4)			(5)		(7)					(8)		(9)
NO APLICA																			
TOTAL URG (10)																			



Estado Analítico del Ejercicio del Presupuesto de Egresos Detallado - LDF
Unidad Responsable del Gasto: 02CD04 Alcaldía de Coyoacán
Clasificación de Servicios Personales por Categoría
Del 1 de enero al 31 de marzo de 2019 (2)
(PESOS)

C O N C E P T O	EGRESOS					SUB EJERCICIO
	APROBADO (3)	AMPLIACIONES/ REDUCCIONES (4)	MODIFICADO (5)	DEVENGADO (6)	PAGADO (7)	
I. GASTO NO ETIQUETADO (A+B+C+D+E+F)	1,347,047,207.00	0.00	1,347,047,207.00	264,178,729.31	256,883,958.99	1,082,868,477.7
A. Personal Administrativo y de Servicio Público	1,284,873,554.00	0.00	1,284,873,554.00	256,529,578.99	256,529,578.99	1,028,343,975.0
B. Magisterio	-	0.00	-	-	-	0.00
C. Servicios de Salud C = (cl+ce2)	-	0.00	-	-	-	0.00
c1) Personal Administrativo	-	0.00	-	-	-	0.00
c2) Personal Médico, Paramédico y Afin	-	0.00	-	-	-	0.00
D. Seguridad Pública	-	0.00	-	-	-	0.00
E. Gastos Asoc. a la Implement. de Nvas. Leyes Fed. o Ref. de las Mismas E = (el+e2)	-	0.00	-	-	-	0.00
e1) Nombre del Programa o Ley 1	-	0.00	-	-	-	0.00
e2) Nombre del Programa o Ley 2	-	0.00	-	-	-	0.00
F. Sentencias Laborales Definitivas	62,173,653.00	0.00	62,173,653.00	7,649,150.32	354,380.00	54,524,502.7
II. GASTO ETIQUETADO (A+B+C+D+E+F)	-	0.00	-	-	-	0.00
A. Personal Administrativo y de Servicio Público	-	0.00	-	-	-	0.00
B. Magisterio	-	0.00	-	-	-	0.00
C. Servicios de Salud C = (cl+ce2)	-	0.00	-	-	-	0.00
c1) Personal Administrativo	-	0.00	-	-	-	0.00
c2) Personal Médico, Paramédico y Afin	-	0.00	-	-	-	0.00
D. Seguridad Pública	-	0.00	-	-	-	0.00
E. Gastos Asoc. a la Implement. de Nvas. Leyes Fed. o Ref. de las Mismas E = (el+e2)	-	0.00	-	-	-	0.00
e1) Nombre del Programa o Ley 1	-	0.00	-	-	-	0.00
e2) Nombre del Programa o Ley 2	-	0.00	-	-	-	0.00
F. Sentencias Laborales Definitivas	-	0.00	-	-	-	0.00
TOTAL DEL GASTO EN SERVICIOS PERSONALES III = (I+II)	1,347,047,207.00	0.00	1,347,047,207.00	264,178,729.31	256,883,958.99	1,082,868,477.7